113

AKHIR MONEV PERKULIAHAN

UNIVERSITAS NEGERI JAKARTA

Laporan Monitoring dan Evaluasi Perkuliahan Akhir Semester 113 (Pertemuan 13-16) Universitas Negeri Jakarta

KATA PENGANTAR

Dengan mengucap syukur Alhamdulillah atas kehadirat Allah SWT, ahirnya laporan analisis hasil monev akhir semester 113 Universitas Negeri Jakarta dapat terselesaikan. Laporan ini diharapkan dapat menjadi gambaran persepsi guna peningkatan kedepannya untuk kualitas secara menyeluruh di Universitas Negeri Jakarta

Tuntutan akan peningkatan kualitas kinerja sangat penting dalam lingkungan UNJ. Untuk itulah perlu dilakukan pengukuran terhadap elemen terkait yang ada di Universitas Negeri Jakarta. Dengan melakukan survei ini maka pihak yang terlibat dapat mengetahui hasil monev akhir semester 113 sehingga dapat dilakukan peningkatan kedepannya kedepan.

Akhir kata kami mengucapkan terimakasih atas bantuan dan dukungan barbagai pihak hingga laporan ini terselesaikan. Mohon maaf atas kelemahan dan kekurangan laporan ini yang masih jauh dari sempurna , serta pihak-pihak yang tidak berkenan dengan hasil ini. Mohon saran dan masukan , agar kedepan laporan hasil kepuasan ini dapat lebih baik dan memberikan kontribusi untuk perbaikan kinerja seluruh elemen di Universitas Negeri Jakarta

Mengetahui,
Sistem Penjaminan Mutu

Dr. Karnadi, M.Si
NIP 196111271987031002

DAFTAR ISI

Kata Pengantar ..... **ii**

Daftar Isi ..... **iii**

BAB I PENDAHULUAN **1**

A. Latar Belakang 1

B. Pelakasanaan Monev Akhir 1

C. Tujuan 2

D. Luaran (Output) 2

BAB II PEMBAHASAN HASIL MONEV TENGAH SEMESTER 113 ..... **3**

A. Persentase Rata-Rata Penggunaan Platform Pembelajaran Jarak Jauh (PJJ) 3

B. Respon Kehadiran ..... 66.

BAB III PENUTUP **83**

A. Kesimpulan 83

B. Rekomendasi 85

BAB I
PENDAHULUAN

A. Latar Belakang

Kegiatan monitoring dan evaluasi ini adalah kegiatan rutin yang dilaksanakan Satuan Penjaminan Mutu dengan tujuan untuk memastikan kegiatan pembelajaran yang dilaksanakan oleh dosen telah dilaksanakan dengan baik sesuai dengan rencana, tujuan, dan standar atau target yang telah ditetapkan. Dengan adanya kegiatan monev tengah ini dapat diketahui hasil dosen UNJ dalam melaksanakan pembelajaran dan selanjutnya dapat pula dicarikan alternatif pemecahan masalahnya.

Pelaksanaan monev pembelajaran akhir semester 113 ini dilaksanakan secara online, yaitu diintegrasikan ke dalam google form Satuan Penjaminan Mutu di dalam UNJ. Untuk dapat mengisi monev ini, masuk kedalam gform SPM . Setelah itu dosen mengisi format monev yang sudah di berikan kepada dosen. Setiap pertanyaan berhubungan dengan RPS, dan Platform Pembelajaran Jarak Jauh yang digunakan, dan jumlah pertemuan

Dari kegiatan monev akhir semester 113 ini diharapkan dapat diketahui hasil sebagaimana proses pembelajaran itu berjalan dengan baik, proses pembelajaran yang baik merupakan salah satu indikator keberhasilan proses pendidikan dalam intitusi pendidikan tersebut

B. Pelakasanaan Monev Akhir Semester 113

Pelaksanaan monev akhir semester 113 Universitas Negeri Jakarta 2020 ini adalah pelaksanaan monev tingkat institut, pelaksanaan monev akhir ini dilaksanakan pada minggu ke 13 sampai minggu ke 16 perkuliahan sebagaimana Gambar 1.1

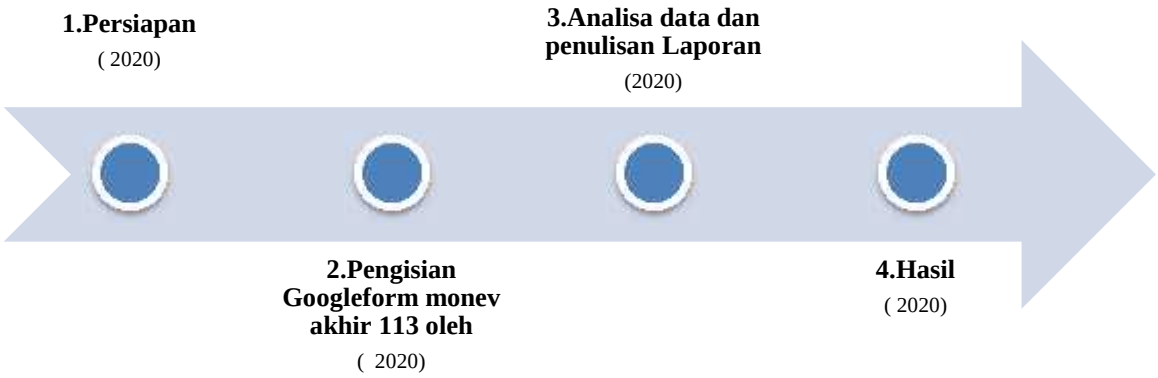

Gambar 1.1 Tahap pelaksanaan monev ahir semester 113 di Universitas Negeri Jakarta

Pelaksanaan monev akhir semester 113 di Universitas Negeri Jakarta tahun 2020 ini di tujukan kepada mahasiswa. Pada monev akhir semester 113 ini diharapkan dapat mengetahui hasil sejauh mana pembelajaran itu berjalan dengan baik

C. Tujuan

Pelaksanaan kegiatan monitoring dan evaluasi akhir pada semester 113 ini bertujuan untuk:

- Mengetahui persentase rata-rata penggunaan platform pembelajaran jarak jauh dalam pembelajaran semester 113
- Responden pertemuan

D. Luaran(Output)

Luaran dari kegiatan ini adalah sebagai berikut.

1. Tersedianya data persentase rata-rata penggunaan platform pembelajaran jarak jauh dalam pembelajaran semester 113
2. Laporan hasil monev perkuliahan akhir semester 113.
3. Tersedianya rekomendasi hasil monev akhir semester 113

BAB II
PEMBAHASAN HASIL MONEV AKHIR SEMESTER 113

A. Persentase Rata-Rata Penggunaan Platform Pembelajaran Jarak Jauh (PJJ)

a. Fakultas Ilmu Pendidikan

1. S2 Bimbingan Dan Konseling

Gambar 2.1 Persentase Platform PJJ S2 Bimbingan dan Konseling

Dari gambar 2.1, dapat diketahui bahwa persentase terkait platform PJJ yang digunakan untuk prodi S2 Bimbingan dan Konseling dengan nilai

2. S1 Bimbingan Konseling

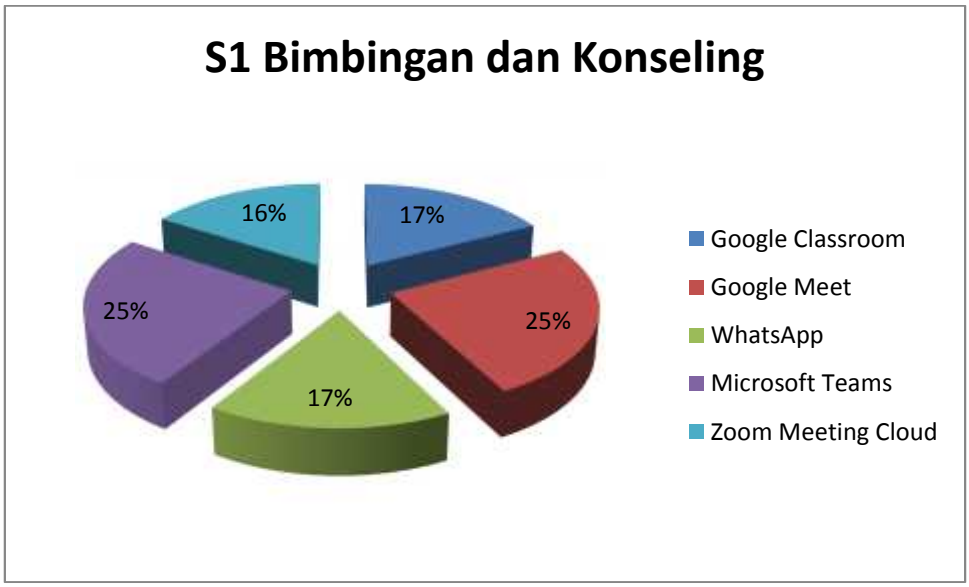

Gambar 2.2 Persentase Platform PJJ S1 Bimbingan Konseling

Dari gambar 2.2, dapat diketahui bahwa persentase terkait platform PJJ yang digunakan untuk prodi S1 Bimbingan Konseling dengan nilai Google Classroom 17%, Google Meet 25 %, WhatsApp 17%, Microsoft Teams 25 %, Zoom Meeting Cloud 16%.

3. S1 Pendidikan Khusus

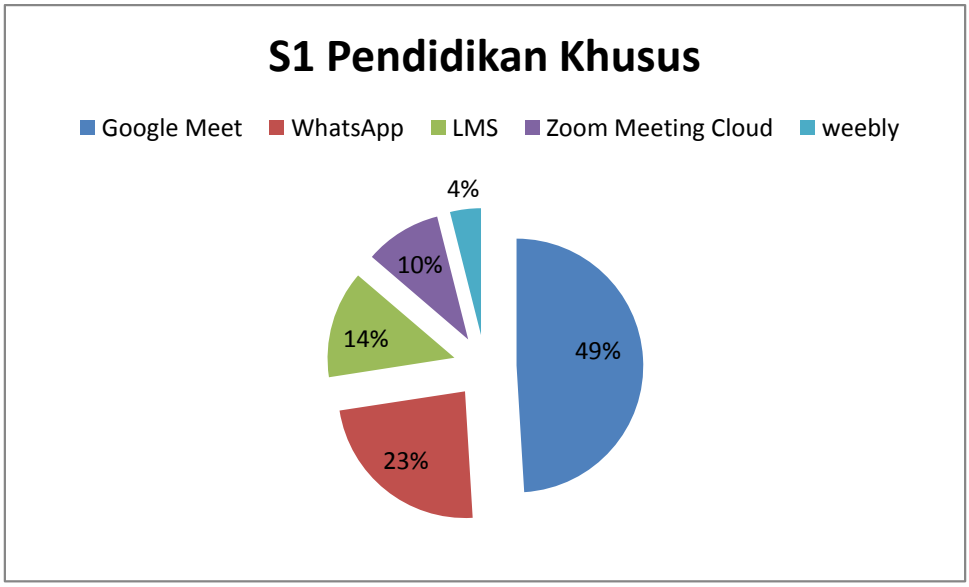

Gambar 2.3 Persentase Platform PJJ S1 Pendidikan Khusus

Dari gambar 2.3, dapat diketahui bahwa persentase terkait platform PJJ yang digunakan untuk prodi S1 Pendidikan Khusus dengan nilai Google Meet 49% , WhatsApp 23%, LMS 23%, Zoom Meeting Cloud 10, dan 1 % Weebly.

4. S1 Manajemen Pendidikan

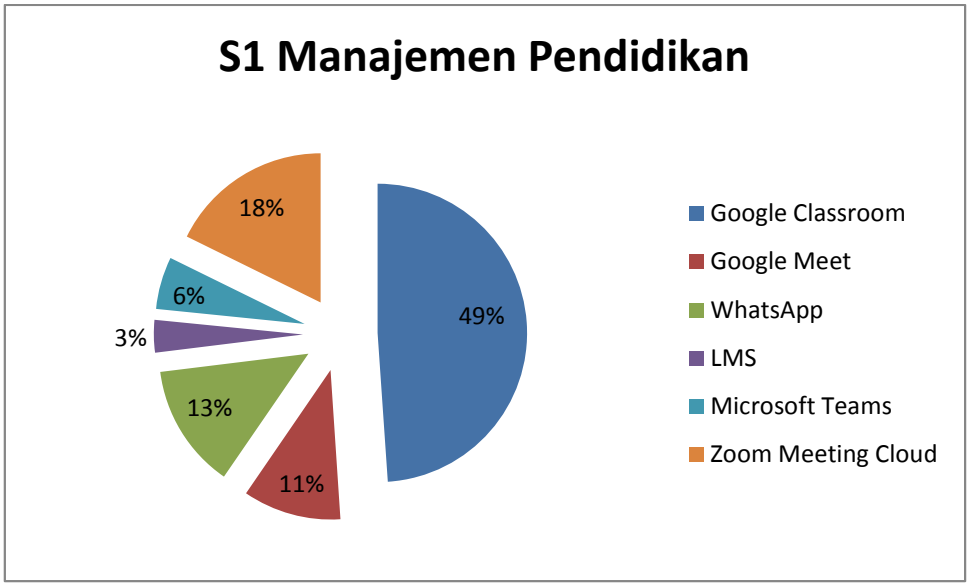

Gambar 2.3 Persentase Platform PJJ S1 Manajemen Pendidikan

Dari gambar 2.4, dapat diketahui bahwa persentase terkait platform PJJ yang digunakan untuk prodi S1 Manajemen Pendidikan dengan nilai Google Classroom 49% Google Meet 11%, WhatsApp 13%, LMS 3%, Microsoft Teams 6%, dan Zoom Meeting Cloud sebesar 18%.

5. Pendidikan Masyarakat

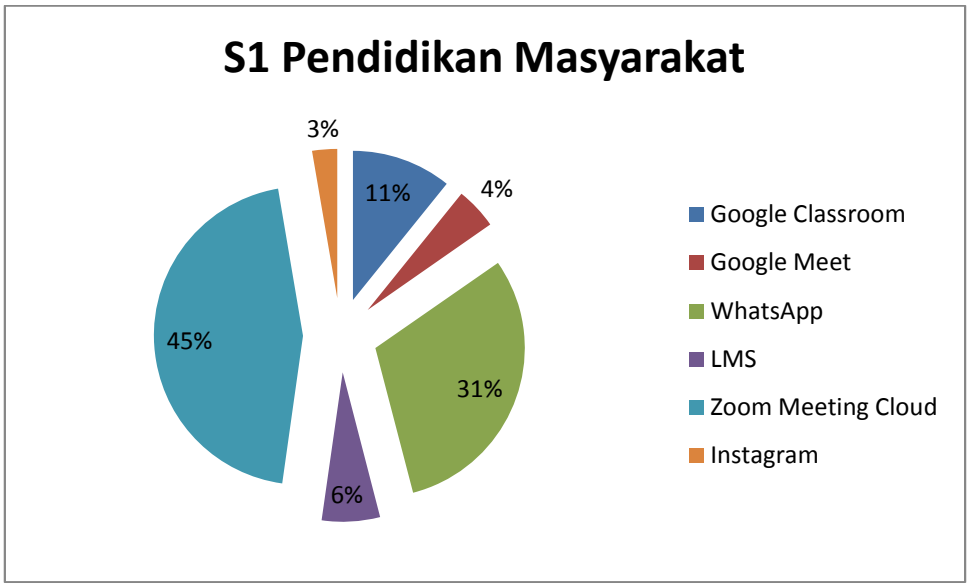

Gambar 2.4 Persentase Platform PJJ S1 Pendidikan Masyarakat

Dari gambar 2.5, dapat diketahui bahwa persentase terkait platform PJJ yang digunakan untuk prodi S1 Pendidikan Masyarakat yaitu dengan nilai Google Classroom 11%, Google Meet 4%, WhatsApp 31%, LMS 6%, Zoom Meeting Cloud 45%, dan Instagram 3%

6. S1 Pendidikan Guru Pendidikan Anak Usia Dini

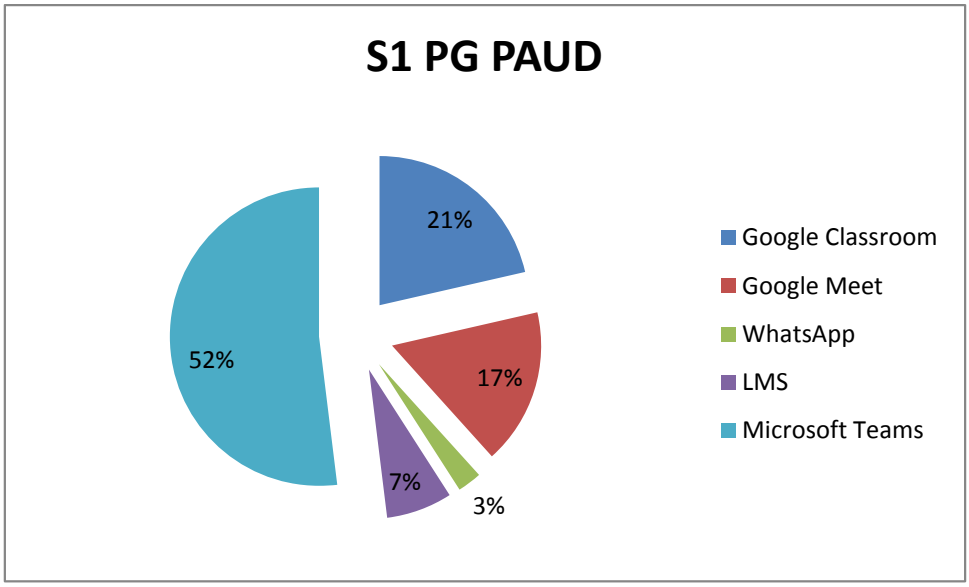

Gambar 2.5 Persentase Platform PJJ S1 PGPAUD

Dari gambar 2.5, dapat diketahui bahwa persentase terkait platform PJJ yang digunakan untuk prodi S1 Pendidikan Guru Pendidikan Anak Usia Dini yaitu dengan nilai Google Classroom 21%, Google Meet 17%, WhatsApp 2%, LMS 7%, Microsoft Teams 52%

7. S1 Pendidikan Guru Sekolah Dasar

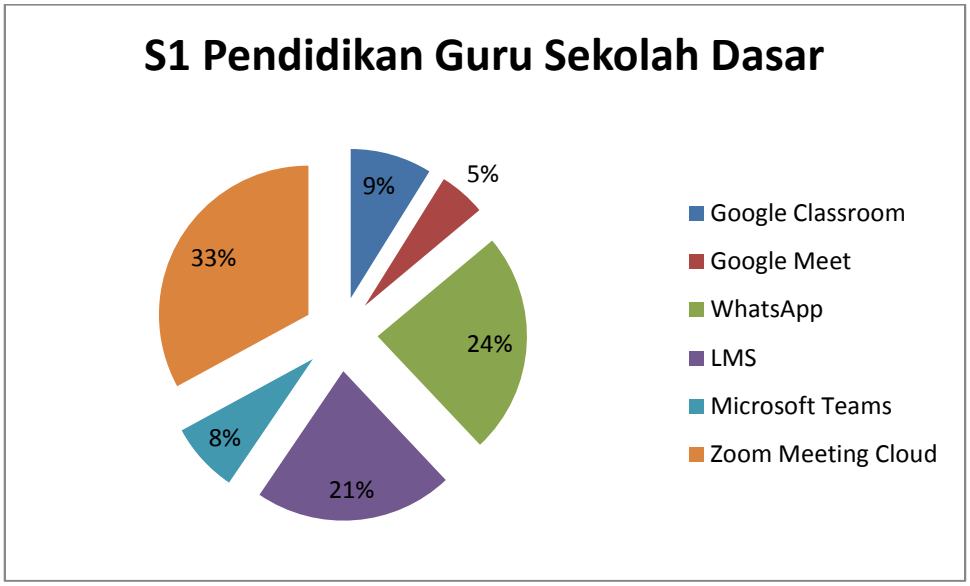

Gambar 2.6 Persentase Platform PJJ S1 Pendidikan Guru Sekolah Dasar

Dari gambar 2.6, dapat diketahui bahwa persentase terkait platform PJJ yang digunakan untuk prodi S1 Pendidikan Guru Sekolah Dasar yaitu dengan nilai Google Classroom 8%, Google Meet 5%, WhatsApp 24 %, LMS 21%, Microsoft Teams 8%, Zoom Meeting Cloud 33%

8. S1 Teknologi Pendidikan

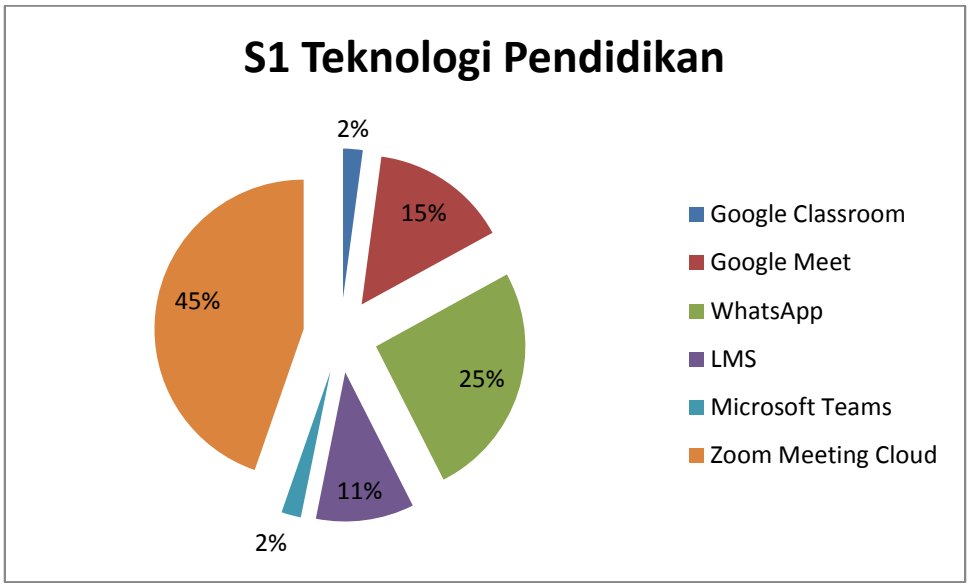

Gambar 2.7 Persentase Platform PJJ S1 Teknologi Pendidikan

Dari gambar 2.7, dapat diketahui bahwa persentase terkait platform PJJ yang digunakan untuk prodi S1 Teknologi Pendidikan yaitu dengan nilai Google Classroom 2%, Google Meet 15 %, WhatsApp 25%, LMS 11%, Microsoft Teams 2%, Zoom Meeting Cloud 45%

9. Rata-Rata Platform PJJ Fakultas Ilmu Pendidikan

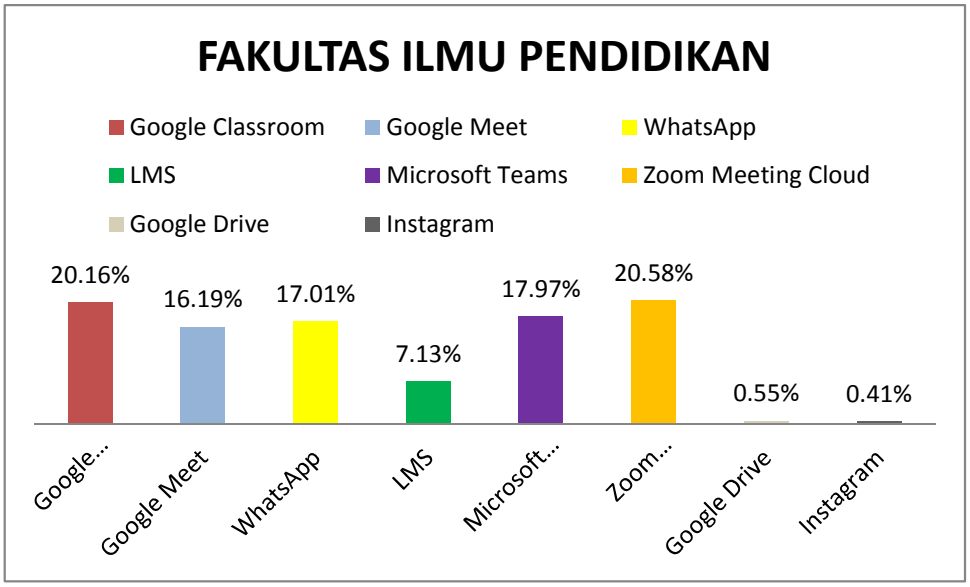

Gambar 2.8 Persentase Rata-Rata Platform PJJ FIP

Dari gambar 2.8, dapat diketahui bahwa persentase terkait rata-rata platform PJJ yang digunakan di Fakultas Ilmu Pendidikan yaitu Zoom Meeting Cloud 20,58%, Google Classroom 20,16%, LMS 7,13%, Google Meet 16,19%, WhatsApp 17,01%, Microsoft Team 17,97%, lalu ada 0,55% Google Drive, Instagram 0,41%

Berdasarkan data di atas dapat diketahui bahwa 5 platform yang paling sering digunakan oleh fakultas ilmu pendidikan yaitu 1) Zoom Meeting Cloud (20,58%), 2) Google Classroom (20,16 %), 3) Microsoft Teams (17,97%), 4) Whats app (17,01%), dan 5) Google Meet (16,19%)

b. Fakultas Bahasa dan Seni

1. S1 Pendidikan Bahasa Arab

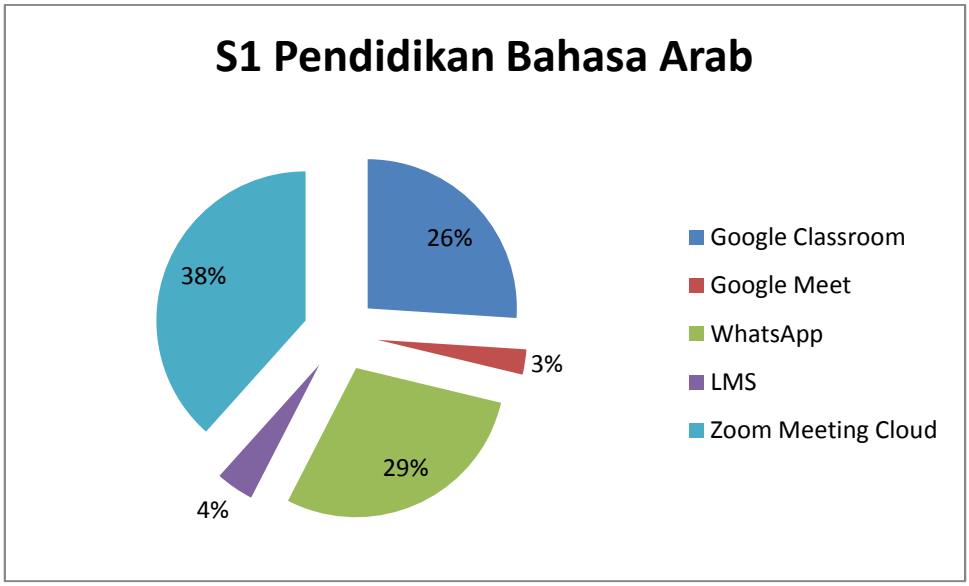

Gambar 2.9 Persentase Platform PJJ S1 Pendidikan Bahasa Arab

Dari gambar 2.9, dapat diketahui bahwa persentase terkait platform PJJ yang digunakan untuk prodi S1 Pendidikan Bahasa Arab yaitu dengan nilai Google Classroom 26%, Google Meet 3 %, WhatsApp 29%, LMS 4%, Zoom Meeting Cloud 38%

2. S1 Pendidikan Bahasa dan Sastra Indonesia

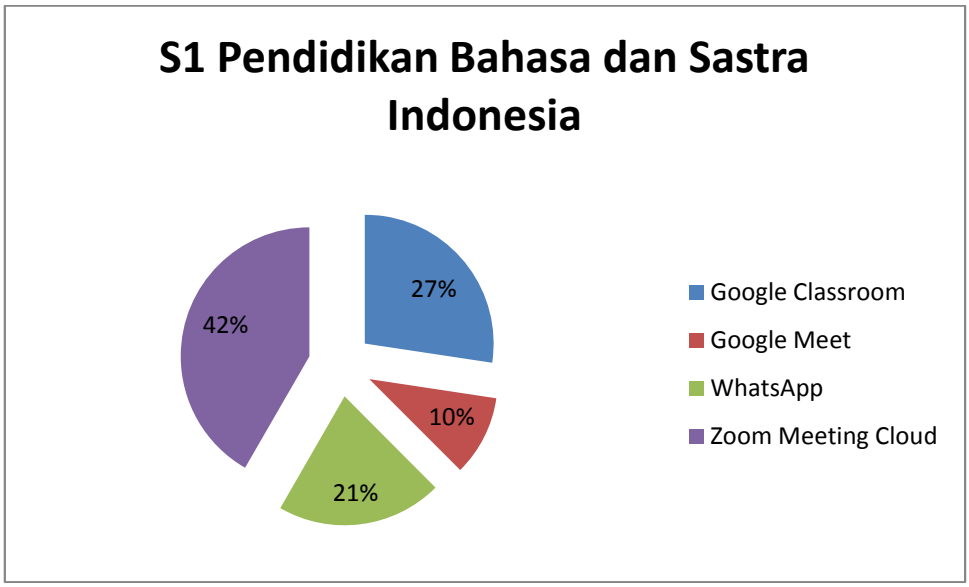

Gambar 2.10 Persentase Platform PJJ S1 Pendidikan Bahasa dan Sastra Indonesia

Dari gambar 2.10, dapat diketahui bahwa persentase terkait platform PJJ yang digunakan untuk prodi S1 Pendidikan Bahasa dan Sastra Indonesia yaitu dengan nilai Google Classroom 27%, Google Meet 10%, WhatsApp 21%, Zoom Meeting Cloud 42%.

3. Pendidikan Bahasa Inggris

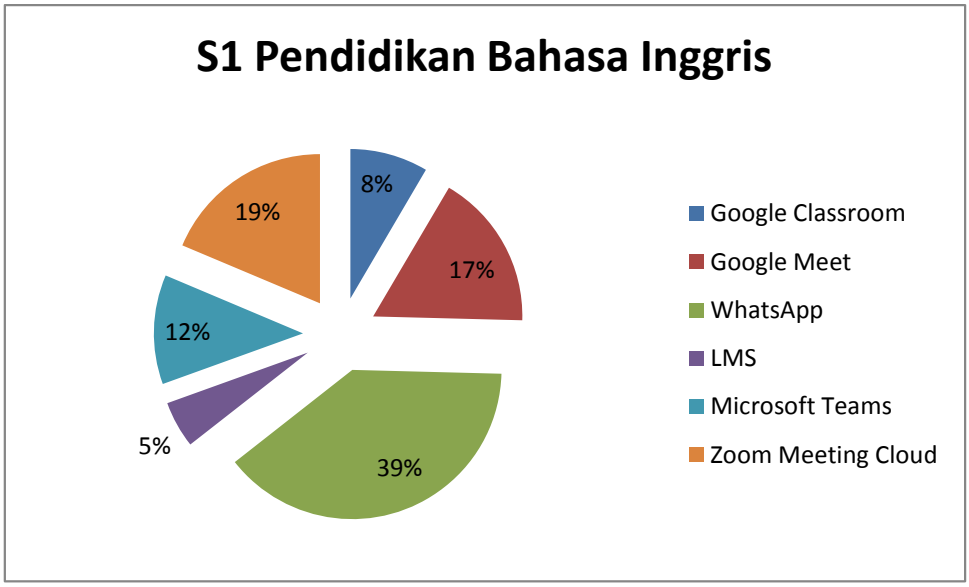

Gambar 2.11 Persentase Platform PJJ S1 Pendidikan Bahasa Inggris

Dari gambar 2.11, dapat diketahui bahwa persentase terkait platform PJJ yang digunakan untuk prodi S1 Pendidikan Bahasa Inggris yaitu dengan nilai Google Classroom 12%, Google Meet 17%, WhatsApp 39%, LMS 5%, Microsoft Teams 12%, Zoom Meeting Cloud 19%

4. S1 Pendidikan Bahasa Jepang

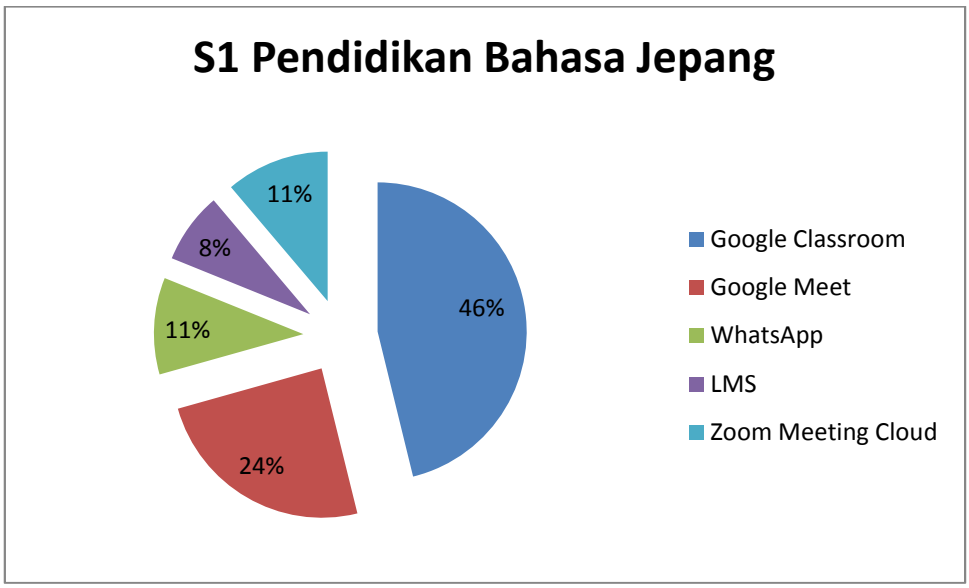

Gambar 2.12 Persentase Platform PJJ S1 Pendidikan Bahasa Jepang

Dari gambar 2.12, dapat diketahui bahwa persentase terkait platform PJJ yang digunakan untuk prodi S1 Pendidikan Bahasa Jepang yaitu dengan nilai Google Classroom 46%, Google Meet 24%, WhatsApp 11%, LMS 8%, Zoom Meeting Cloud 11%

5. Pendidikan Bahasa Mandarin

Gambar 2.13 Persentase Platform PJJ S1 Pendidikan Bahasa Mandarin

Dari gambar 2.13, dapat diketahui bahwa persentase terkait platform PJJ yang digunakan untuk prodi S1 Pendidikan Bahasa Mandarin yaitu dengan nilai

6. S1 Pendidikan Bahasa Perancis

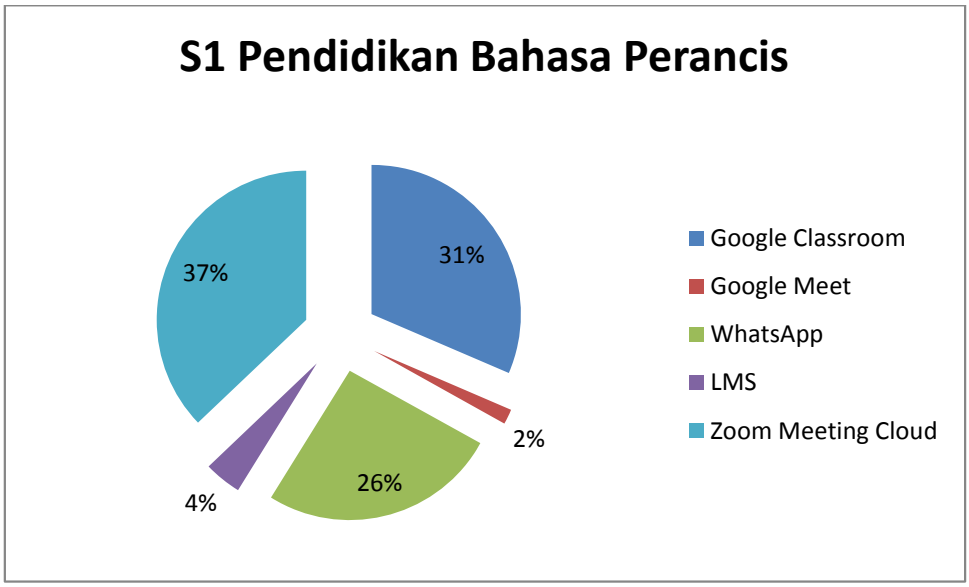

Gambar 2.14 Persentase Platform PJJ S1Pendidikan Bahasa Perancis

Dari gambar 2.14, dapat diketahui bahwa persentase terkait platform PJJ yang digunakan untuk prodi S1 Pendidikan Bahasa Mandarin yaitu dengan nilai Google Classroom 31%, Google Meet 2%, WhatsApp 26%, LMS 4%, dan Zoom Meeting Cloud 37%.

7. S1 Pendidikan Seni Musik

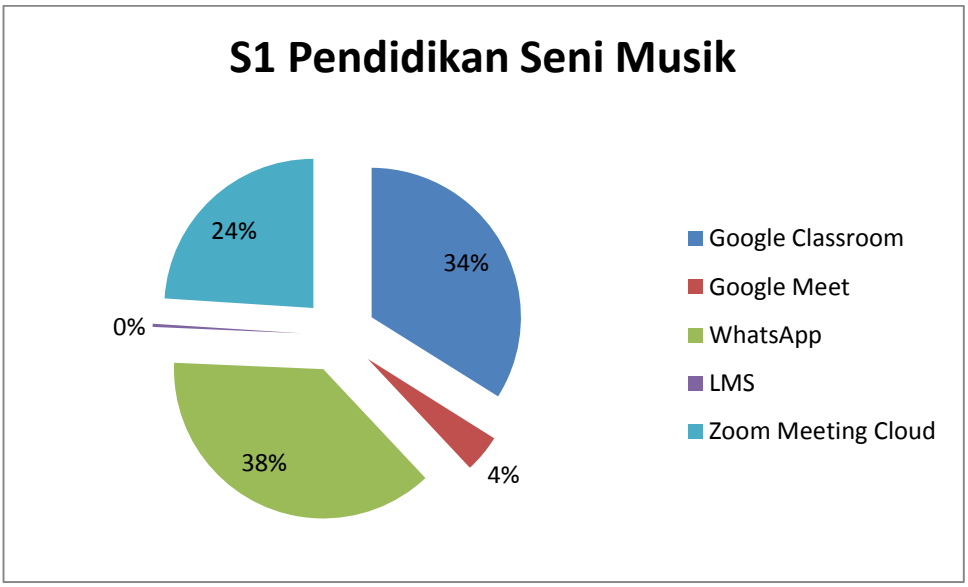

Gambar 2.15 Persentase Platform PJJ S1 Pendidikan Seni Rupa

Dari gambar 2.15, dapat diketahui bahwa persentase terkait platform PJJ yang digunakan untuk prodi S1 Pendidikan Seni music yaitu dengan Google Classroom 34%, Google Meet 4%, WhatsApp 38%, LMS 1%, Zoom Meeting Cloud 24%

8. S1 Pendidikan Seni Rupa

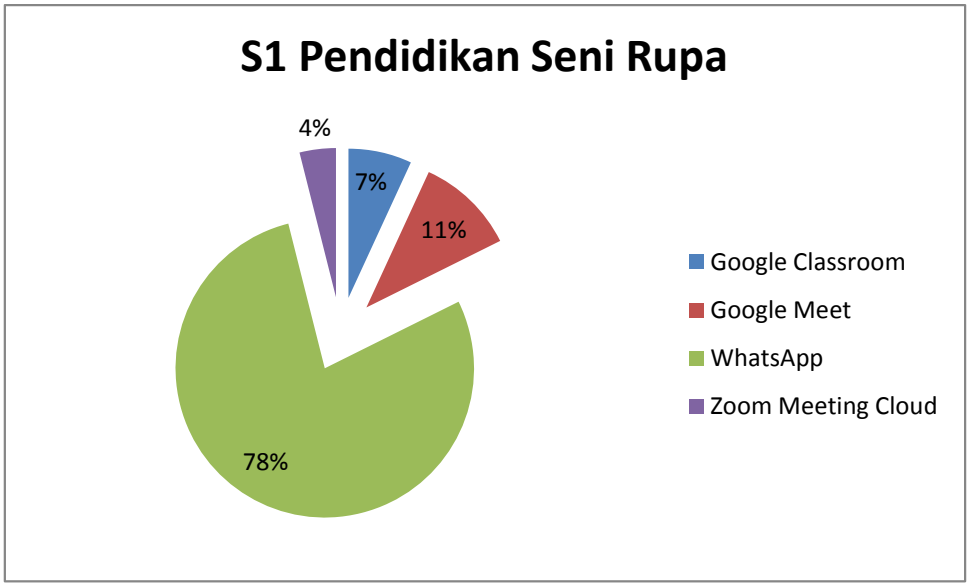

Gambar 2.16 Persentase Platform PJJ S1 Pendidikan Seni Rupa

Dari gambar 2.16, dapat diketahui bahwa persentase terkait platform PJJ yang digunakan untuk prodi S1 Pendidikan Seni Rupa yaitu dengan Google Classroom 7 %, Google Meet 11%, WhatsApp 78%, dan Zoom Meeting Cloud 4%

9. Pendidikan Bahasa Jepang

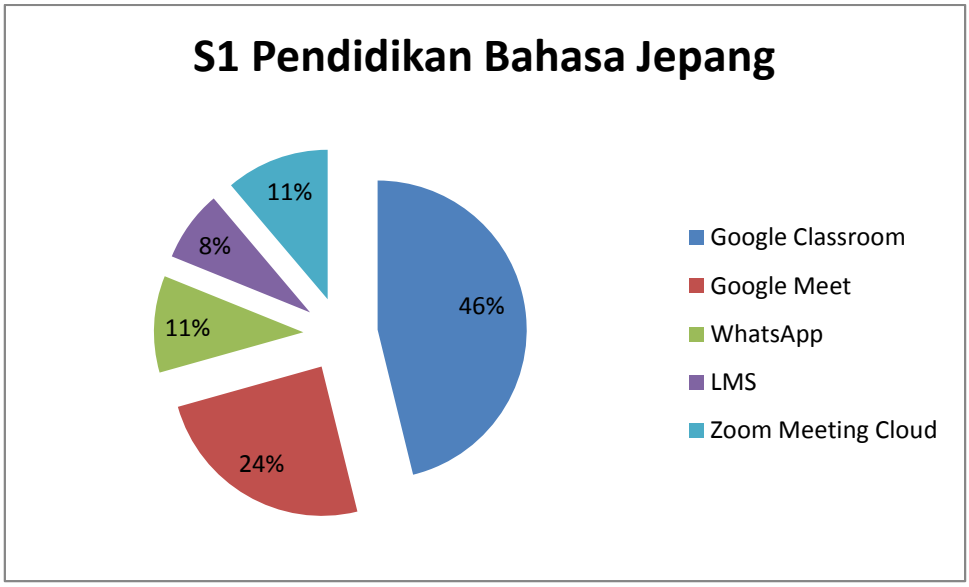

Gambar 2.17 Persentase Platform PJJ S1 Sastra Indonesia

Dari gambar 2.17, dapat diketahui bahwa persentase terkait platform PJJ yang digunakan untuk prodi S1 Sastra Indonesia yaitu dengan nilai Google Classroom 46%, Google Meet 24%, WhatsApp 11%, Zoom Meeting Cloud 11%, LMS 8%

10. S1 Pendidikan Bahasa Jerman

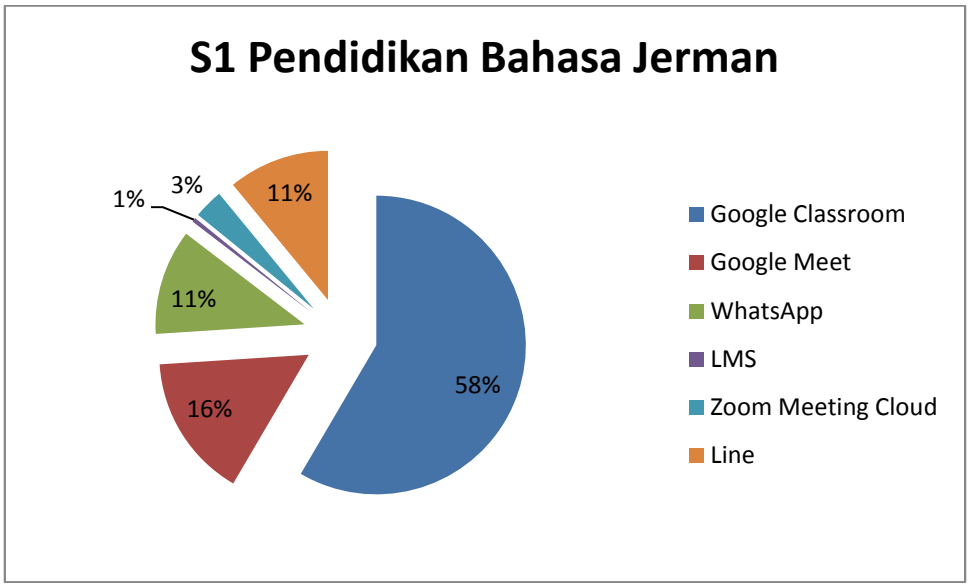

Gambar 2.18 Persentase Platform PJJ S1 Pendidikan Bahasa Jerman

Dari gambar 2.18, dapat diketahui bahwa persentase terkait platform PJJ yang digunakan untuk prodi S1 Pendidikan Bahasa Jerman yaitu dengan nilai Google Classroom 58%, Google Meet 16%, WhatsApp 11%, LMS 1%, Zoom Meeting Cloud 3%, Line 11%.

11. S1 Sastra Inggris

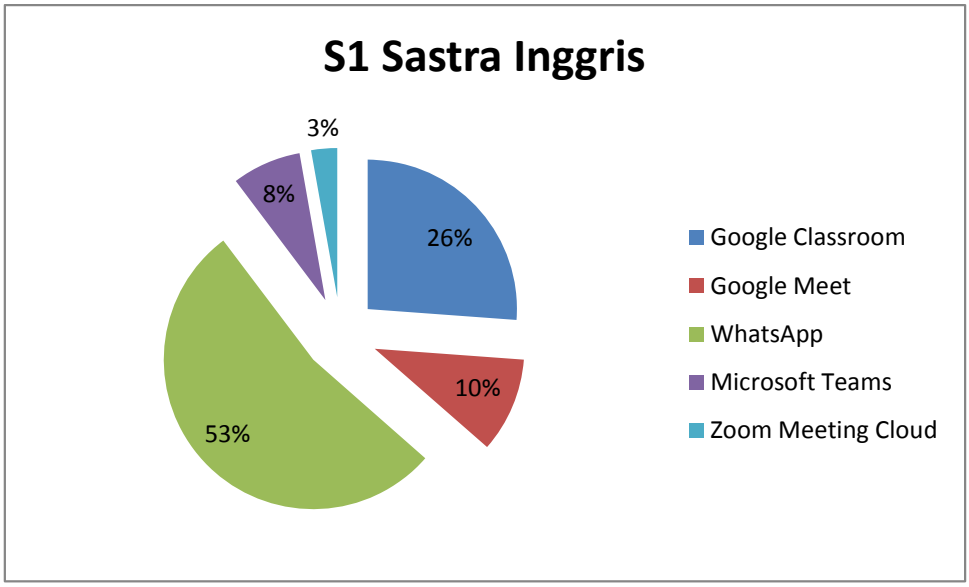

Gambar 2.19 Persentase Platform PJJ S1 Sastra Inggris

Dari gambar 2.19, dapat diketahui bahwa persentase terkait platform PJJ yang digunakan untuk prodi S1 Sastra Inggris yaitu dengan nilai Google Classroom 26%, Google Meet 10%, WhatsApp 53%, Microsoft Teams 8%, Zoom Meeting Cloud 3%.

12. S1 Seni Tari

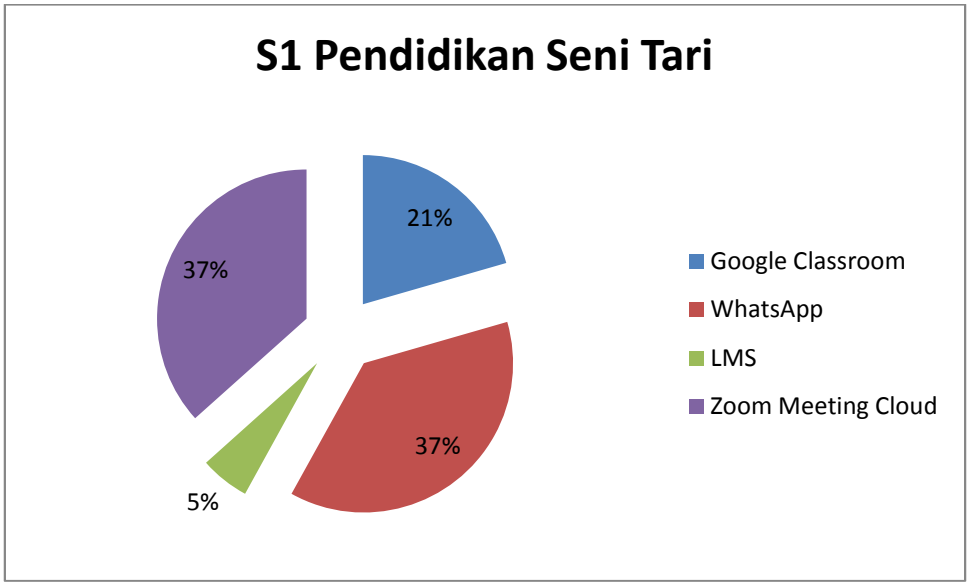

Gambar 2.20 Persentase Platform PJJ S1 Seni Tari

Dari gambar 2.20, dapat diketahui bahwa persentase terkait platform PJJ yang digunakan untuk prodi S1 Sastra Inggris yaitu dengan nilai Google Classroom 21%, WhatsApp 37%, LMS 5%, dan Zoom Meeting Cloud 37%.

13. S2 Pendidikan Bahasa Inggris

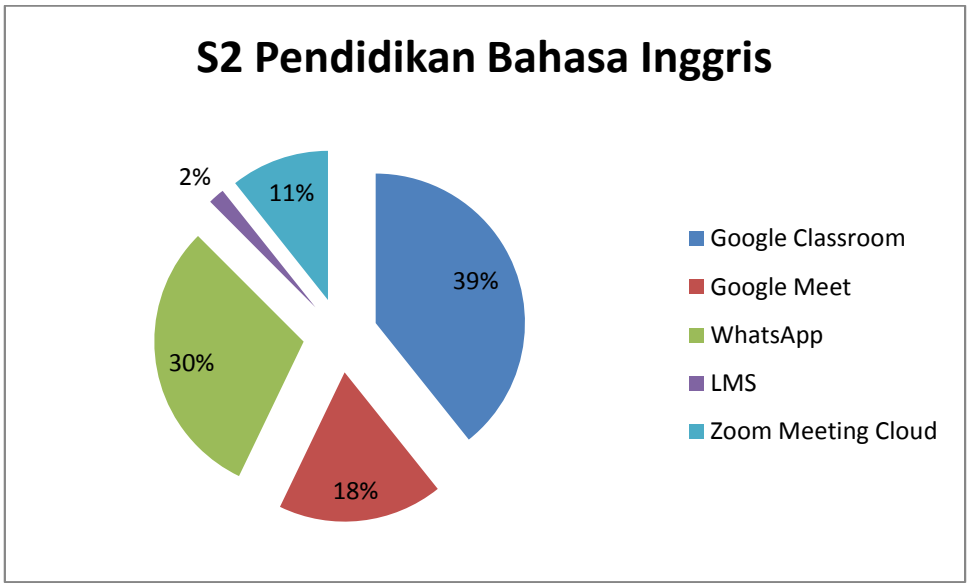

Gambar 2.21 Persentase Platform PJJ S1 Sastra Inggris

Dari gambar 2.21, dapat diketahui bahwa persentase terkait platform PJJ yang digunakan untuk prodi S1 Sastra Inggris yaitu dengan nilai Google Classroom 39%, Google Meet 18%, WhatsApp 30%, Zoom Meeting Cloud 11, dan LMS 2%

14. Fakultas Bahasa dan Seni

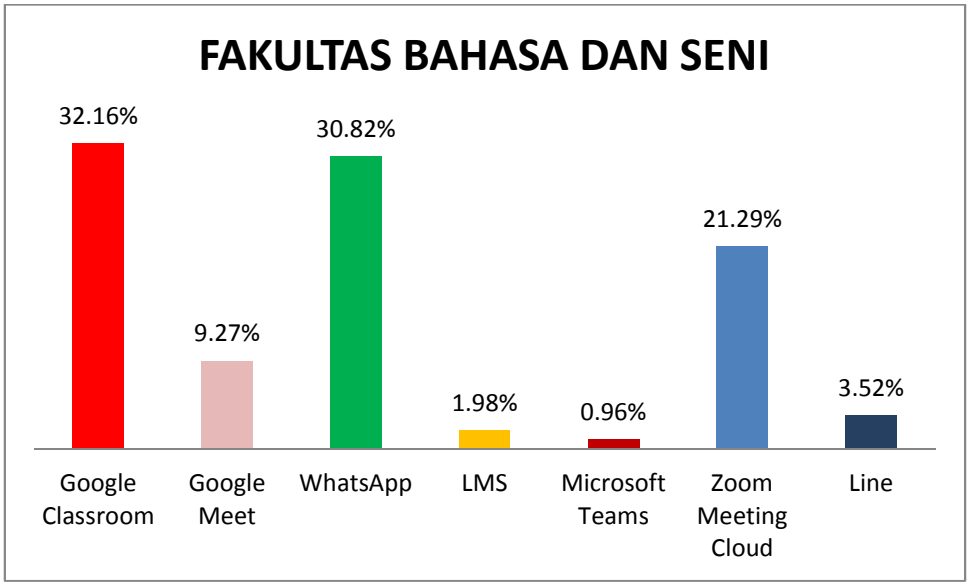

Gambar 2.22 Persentase Rata-Rata Platform PJJ FBS

Dari gambar 2.22, dapat diketahui bahwa persentase terkait rata-rata platform PJJ yang digunakan di Fakultas Bahasa dan Seni yaitu Google Classroom 29,8%, Google Meet 9,6%, WhatsApp 29,7%, LMS 3%, Microsoft Teams 1,3%, Zoom Meeting Cloud 21,7%, Quizziz 0,3%, Edmodo 0,2%, Youtube 0,4%, Line 2%, Telegram 0,5%, Tanpa Keterangan Platform 0,1%, Gmail 0,1%, Kahoot 0,2%, Messenger 0,1%, Schoology 0,2%, Google Form 0,2%, Skype 0,0%, Voov 0,1%, Futurelearn.com 0,1%, dan Wordwall 0,1%

Berdasarkan data di atas dapat diketahui bahwa 5 platform yang paling sering digunakan oleh Fakultas Bahasa dan Seni yaitu 1) Google Classroom (29,8%), 2) WhatsApp (29,7%), 3) Zoom Meeting Cloud (21,7%), 4) Google Meet (9,6%), dan 5) LMS (3%).

c. Fakultas Ilmu Sosial

1. DIII Hubungan Masyarakat

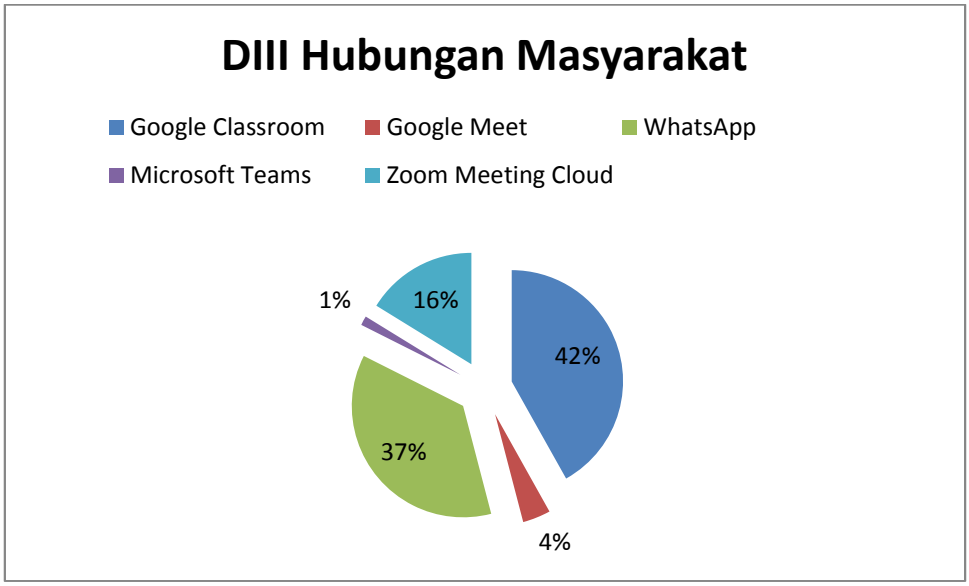

Gambar 2.23 Persentase Platform PJJ DIII Hubungan Masyarakat

Dari gambar 2.23, dapat diketahui bahwa persentase terkait platform PJJ yang digunakan untuk prodi DIII Hubungan Masyarakat yaitu dengan nilai Google Classroom 42 %, Google Meet 4%, WhatsApp 37%, Microsift Team 1%, Zoom 16%

2. DIII Usaha Jasa Pariwisata

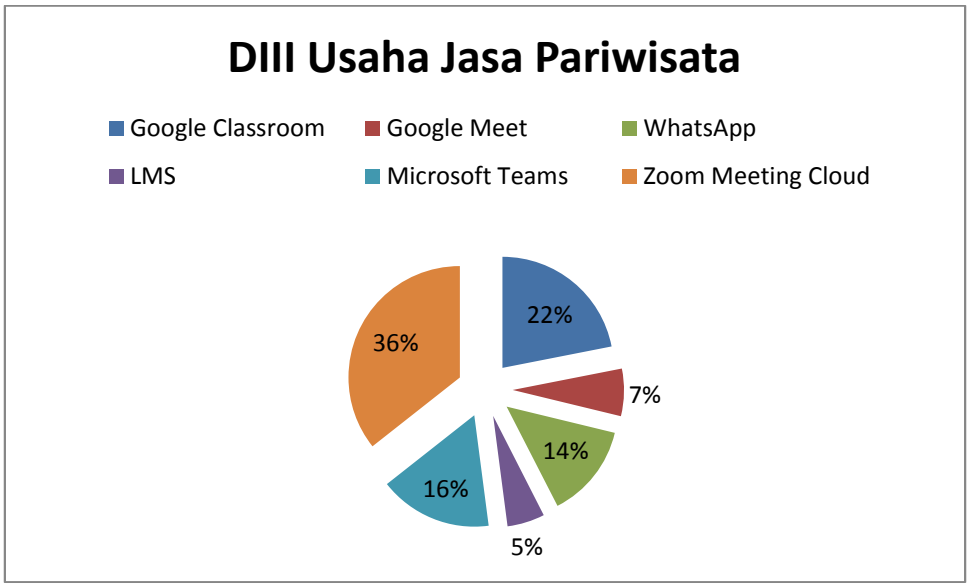

Gambar 2.24 Persentase Platform PJJ DIII Usaha Jasa Pariwisata

Dari gambar 2.24, dapat diketahui bahwa persentase terkait platform PJJ yang digunakan untuk prodi DIII Usaha Jasa Pariwisata yaitu dengan nilai Google Classroom 22%, Google Meet 7%, WhatsApp 14%, LMS 5%, Microsoft Teams 16%, dan Zoom Meeting Cloud 36%.

3. S1 Geografi

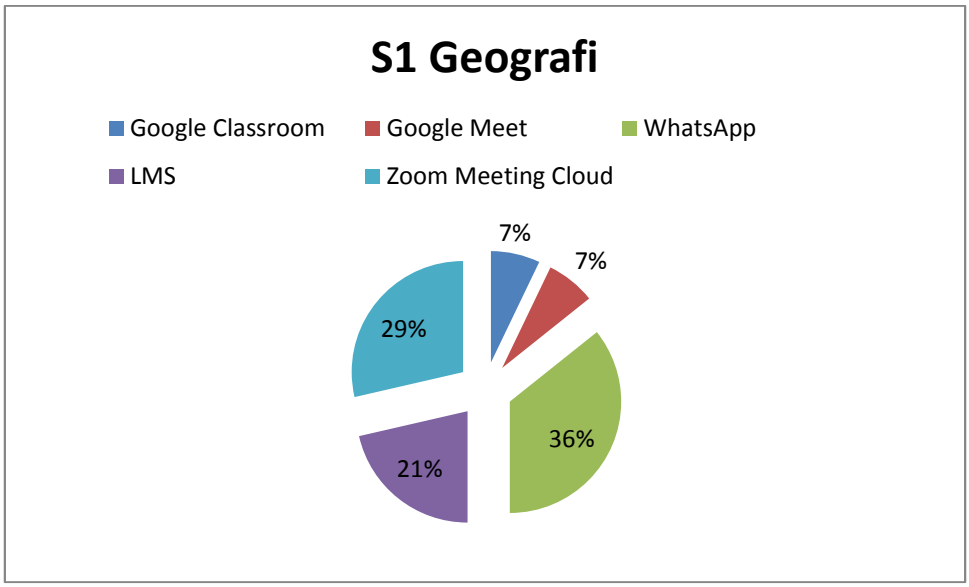

Gambar 2.25 Persentase Platform PJJ S1 Geografi

Dari gambar 2.25, dapat diketahui bahwa persentase terkait platform PJJ yang digunakan untuk prodi S1 Geografi yaitu dengan nilai Google Classroom 7%, Google Meet 7%, WhatsApp 36%, LMS 21%, dan Zoom Meeting Cloud 29%.

4. S1 Ilmu Agama Islam

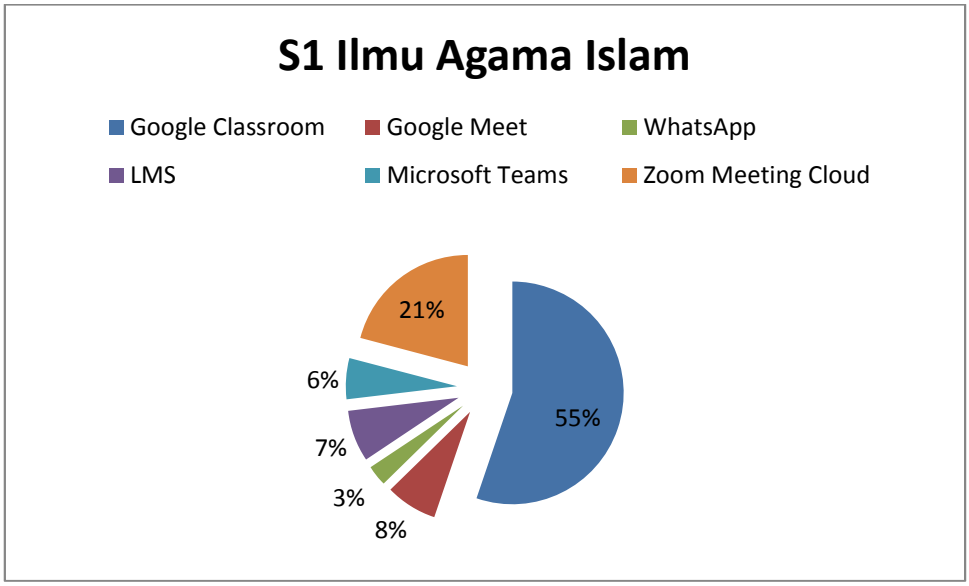

Gambar 2.26 Persentase Platform PJJ S1 Ilmu agama Islam

Dari gambar 2.26, dapat diketahui bahwa persentase terkait platform PJJ yang digunakan untuk prodi S1 Ilmu Agama Islam yaitu dengan nilai Google Classroom 55%, Google Meet 8%, WhatsApp 3%, LMS 7%, Microsoft Teams 6%, Zoom Meeting Cloud 21%

5. S1 Ilmu Komunikasi

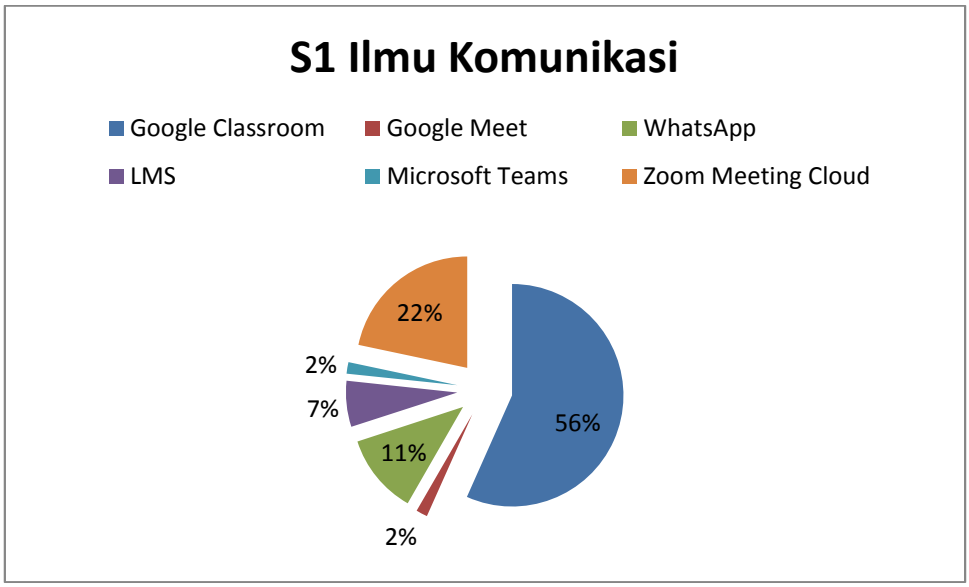

Gambar 2.27 Persentase Platform PJJ S1 Ilmu Komunikasi

Dari gambar 2.27, dapat diketahui bahwa persentase terkait platform PJJ yang digunakan untuk prodi DIII Usaha Jasa Pariwisata yaitu dengan nilai Google Classroom 56%, Google Meet 2%, WhatsApp 11%, LMS 7%, Microsoft Teams 2%, Zoom Meeting Cloud 22%

6. S1 Pendidikan Geografi

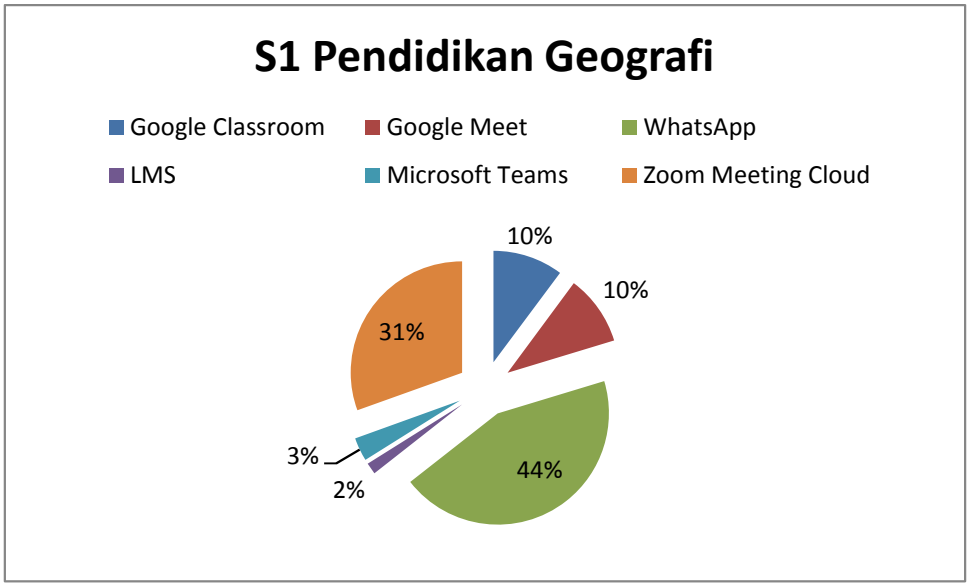

Gambar 2.28 Persentase Platform PJJ S1 Pendidikan Geografi

Dari gambar 2.28, dapat diketahui bahwa persentase terkait platform PJJ yang digunakan untuk prodi S1 Pendidikan Geografi yaitu dengan nilai Google Classroom 10%, Google Meet 10%, WhatsApp 44%, LMS 2%, Zoom Meeting Cloud 31%

7. S1 pendidikan IPS

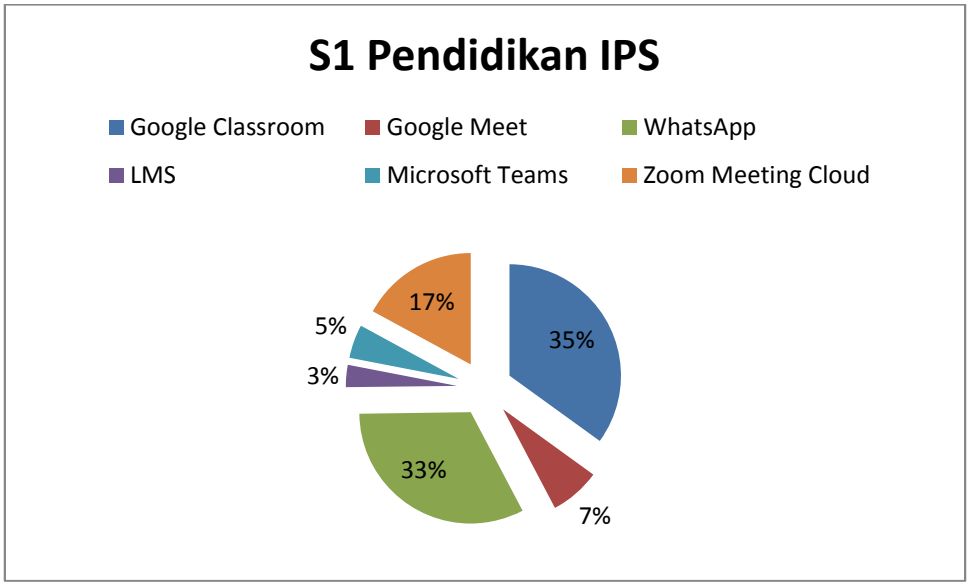

Gambar 2.29 Persentase Platform PJJ S1 Pendidikan IPS

Dari gambar 2.29, dapat diketahui bahwa persentase terkait platform PJJ yang digunakan untuk prodi S1 Pendidikan IPS yaitu dengan nilai Google Classroom 35%, Google Meet 7%, WhatsApp 33%, LMS 3%, Microsoft Teams 5%, Zoom Meeting Cloud 17%

8. S1 pendidikan Sejarah

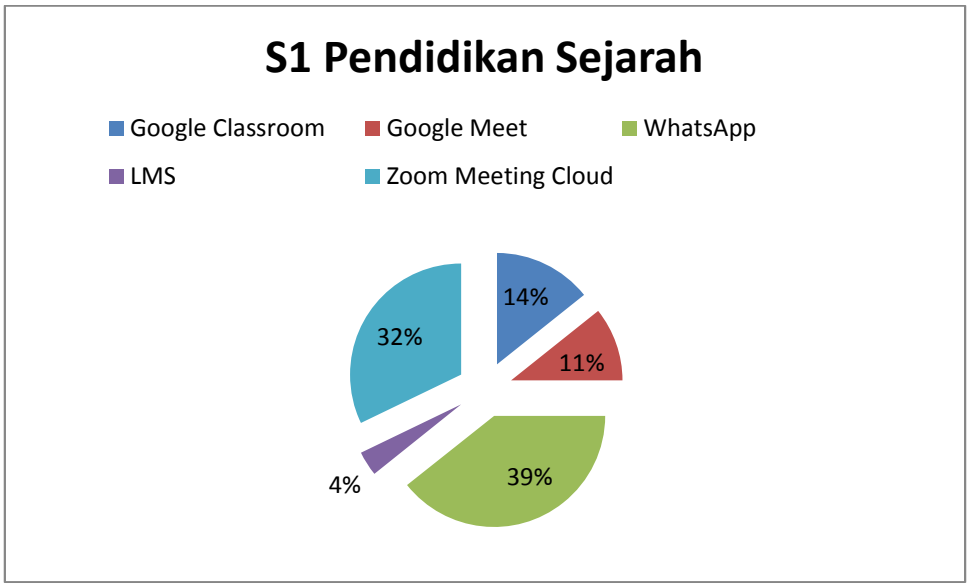

Gambar 2.30 Persentase Platform PJJ S1 Pendidikan Sejarah

Dari gambar 2.30, dapat diketahui bahwa persentase terkait platform PJJ yang digunakan untuk prodi S1 Pendidikan Sejarah yaitu dengan nilai Google Classroom 32%, Google Meet 11%, WhatsApp 39%, LMS 4%, Zoom Meeting Cloud 32%

9. S1 Pendidikan Sosiologi

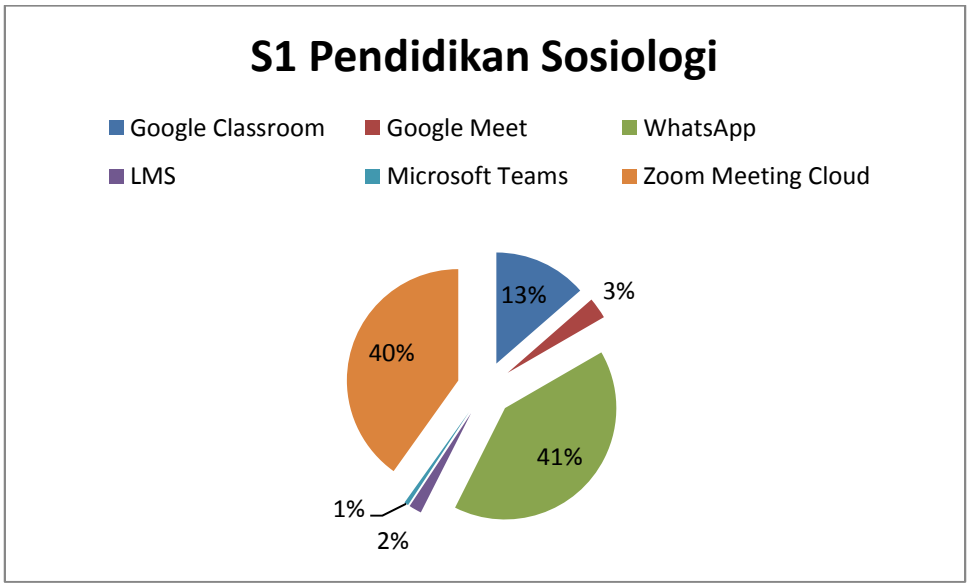

Gambar 2.31 Persentase Platform PJJ S1 Pendidikan Sosiologi

Dari gambar 2.31, dapat diketahui bahwa persentase terkait platform PJJ yang digunakan untuk prodi S1 Pendidikan Sosiologi yaitu dengan nilai Google Classroom 13%, Google Meet 3%, WhatsApp 41%, LMS 2%, Zoom Meeting Cloud 40%

10. S1 PPKN

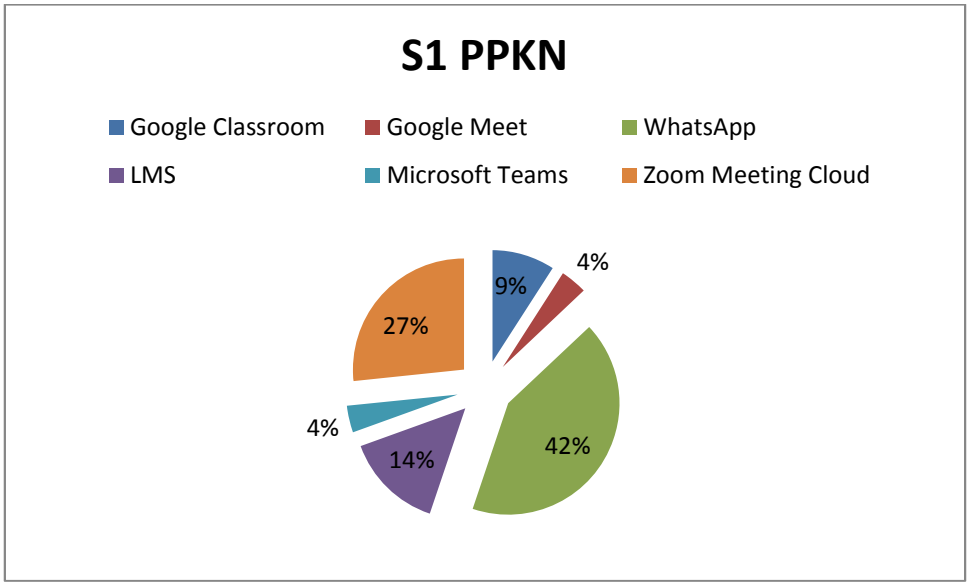

Gambar 2.32 Persentase Platform PJJ S1 PPKN

Dari gambar 2.32, dapat diketahui bahwa persentase terkait platform PJJ yang digunakan untuk prodi S1 PPKN yaitu dengan nilai Google Classroom 9%, Google Meet 4%, WhatsApp 42%, LMS 14%, Microsoft Teams 4%, dan Zoom Meeting Cloud 27%.

11. S1 Sosiologi

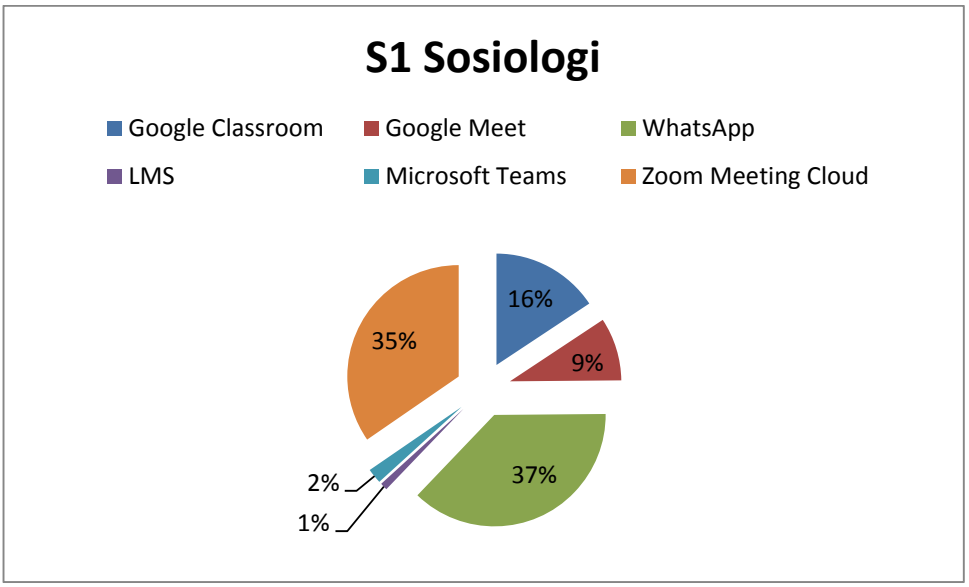

Gambar 2.33 Persentase Platform PJJ S1 Sosiologi

Dari gambar 2.33, dapat diketahui bahwa persentase terkait platform PJJ yang digunakan untuk prodi S1 Sosiologi yaitu dengan nilai Google Classroom 16,0%, Google Meet 9%, WhatsApp 37 % Microsoft Teams 2%, Zoom Meeting Cloud 35%, LMS 1%

12. S2 Pendidikan Geografi

Gambar 2.34 Persentase Platform PJJ S2 Pendidikan Geografi

Dari gambar 2.34, dapat diketahui bahwa persentase terkait platform PJJ yang digunakan untuk prodi S2 Pendidikan Geografi yaitu dengan nilai

13. Jumlah rata-rata persentase penggunaan platform di Fakultas Ilmu Sosial

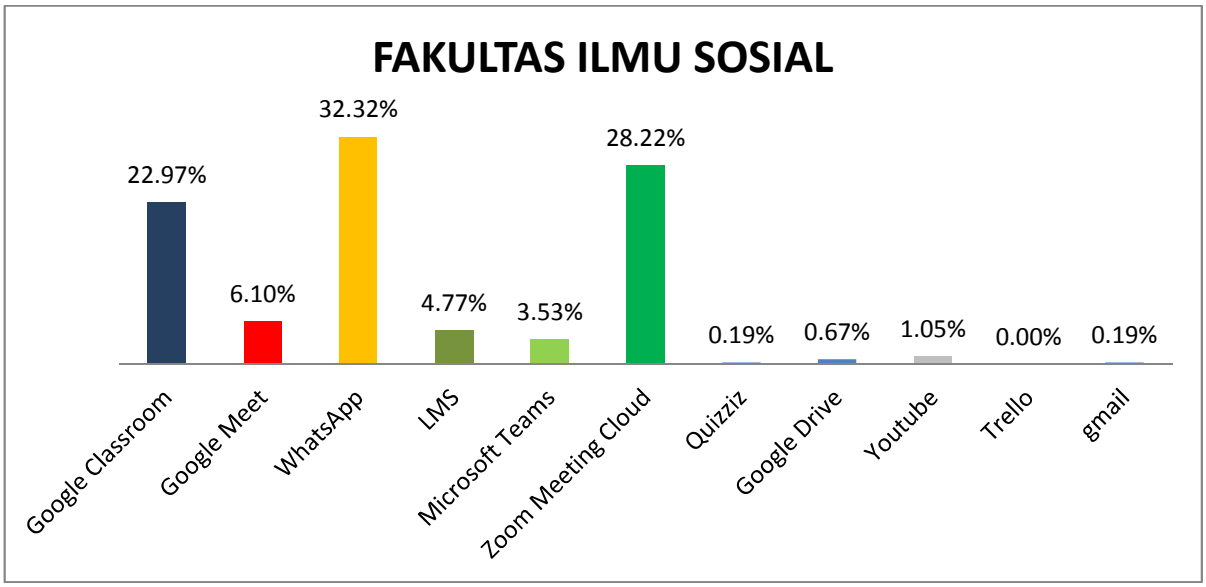

Gambar 2.35 rata-rata persentase penggunaan platform di Fakultas Ilmu Sosial

Dari gambar 2.35, dapat diketahui bahwa persentase rata-rata platform PJJ yang digunakan di Fakultas Ilmu Sosial yaitu Google Classroom 22,97%, Google Meet 6,10%, WhatsApp 32,2%, LMS 4,77%, Microsoft Teams 2%, Zoom Meeting Cloud 30,1%, Quizziz 0,2%, Edmodo 0,1%, Google Drive 0,2%, Youtube 1,4%, Telegram 0,1%, Schoology 0,7%, Skype 0,3%, Video 0,2%, E-Learning Smart UNJ 0,3%, Gmail 0,1%, dan Kahoot 0,2%.

Berdasarkan data di atas dapat diketahui bahwa 5 platform yang paling sering digunakan oleh Fakultas Ilmu Sosial yaitu 1) Zoom Meeting Cloud (30,1%) 2) WhatsApp (27,9%), 3) Google Classroom (25,6%), 4) Google Meet (6%), dan 5) LMS (4,6%).

d. Fakultas Teknik

1. DIII Tata Boga

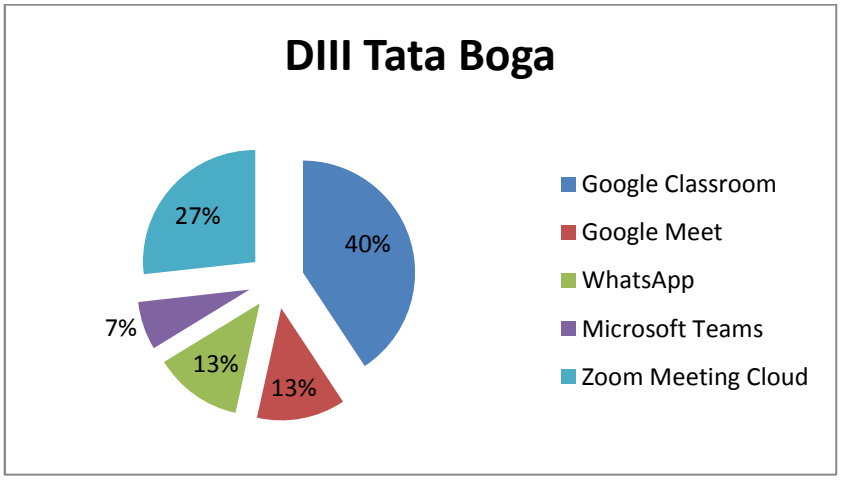

Gambar 2.36 Persentase Platform PJJ DIII Tata Boga

Dari gambar 2.36, dapat diketahui bahwa persentase terkait platform PJJ yang digunakan untuk prodi DIII Tata Boga yaitu dengan nilai Google Classroom 40%, Google Meet 13%, WhatsApp 13%,, Microsoft Teams 7%, Zoom Meeting Cloud 27%

2. DIII Tata Busana

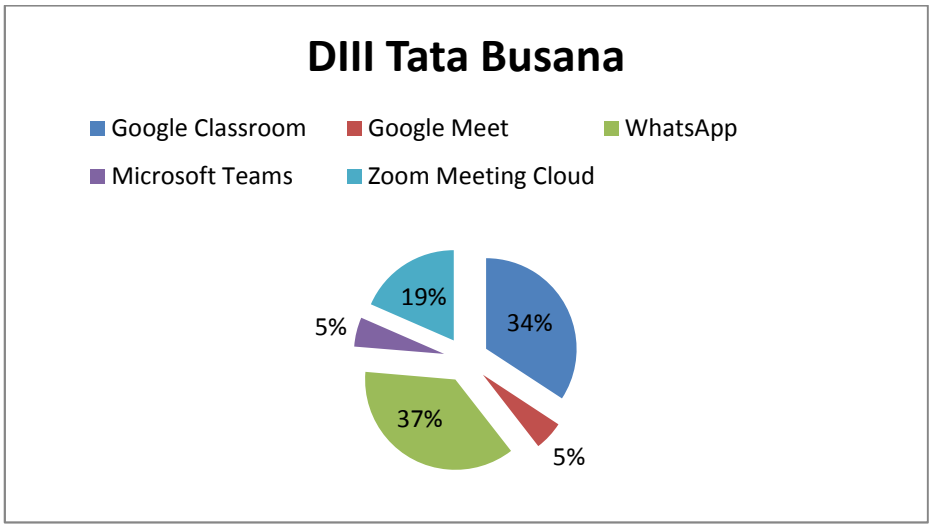

Gambar 2.37 Persentase Platform PJJ DIII Tata Busana

Dari gambar 2.37, dapat diketahui bahwa persentase terkait platform PJJ yang digunakan untuk prodi DIII Tata Busana yaitu dengan nilai Google

Classroom 34%, Google Meet 5%, WhatsApp 37%, Microsoft Teams 5% dan Zoom Meeting Cloud 19%.

3. DIII Tata Rias

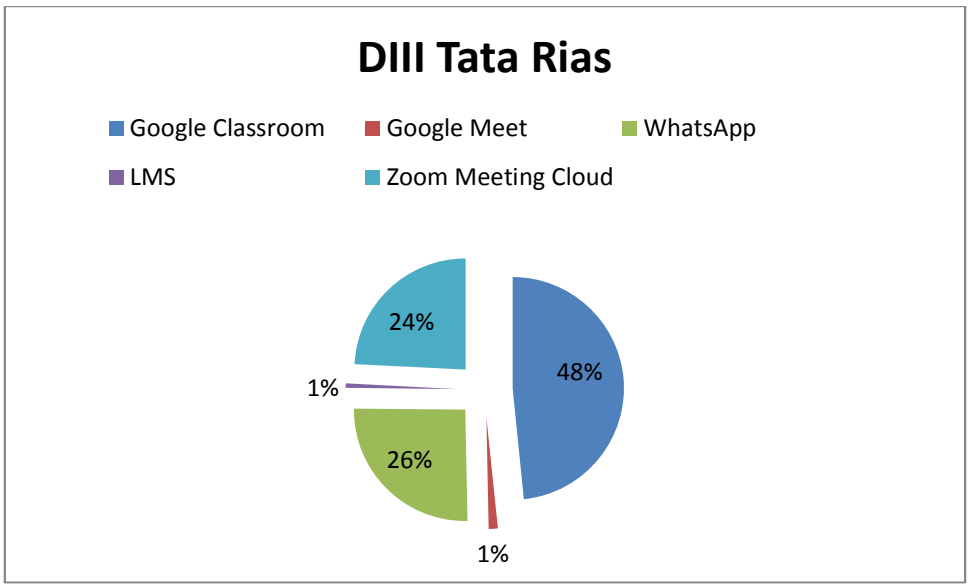

Gambar 2.38 Persentase Platform PJJ DIII Tata Busana

Dari gambar 2.38, dapat diketahui bahwa persentase terkait platform PJJ yang digunakan untuk prodi DIII Tata Rias yaitu dengan nilai Google Classroom 48%, Google Meet 1%, WhatsApp 26%, Zoom Meeting Cloud 26% dan LMS 1%.

4. DIII Teknik Elektronika

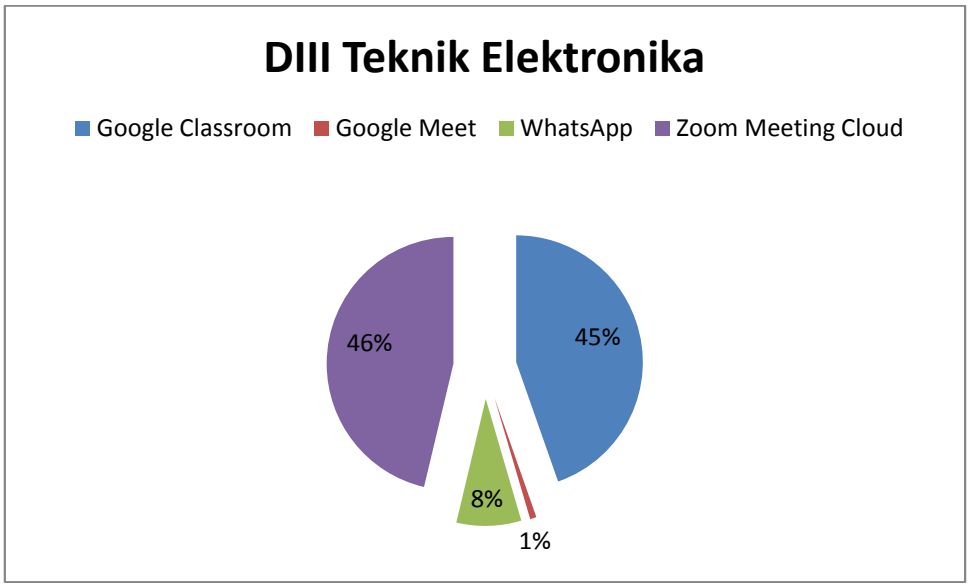

Gambar 2.39 Persentase Platform PJJ DIII Teknik Elektronika

Dari gambar 2.39, dapat diketahui bahwa persentase terkait platform PJJ yang digunakan untuk prodi DIII Teknik Elektronika yaitu dengan nilai Google Classroom 45%, Google Meet 1%, WhatsApp 8 %, Zoom Meeting Cloud 46%

5. DIII Teknik Sipil

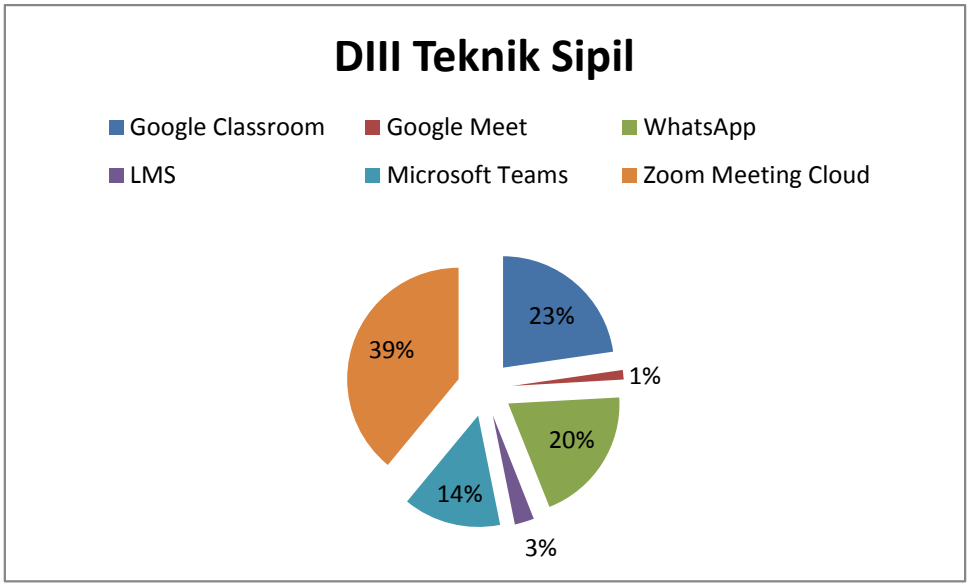

Gambar 2.40 Persentase Platform PJJ DIII Teknik Sipil

Dari gambar 2.40, dapat diketahui bahwa persentase terkait platform PJJ yang digunakan untuk prodi DIII Teknik Sipil yaitu dengan nilai Google Classroom 23%, WhatsApp 20%, Microsoft Teams 14% dan Zoom Meeting Cloud 39%, Google Meet 1%

6. DIII Transportasi

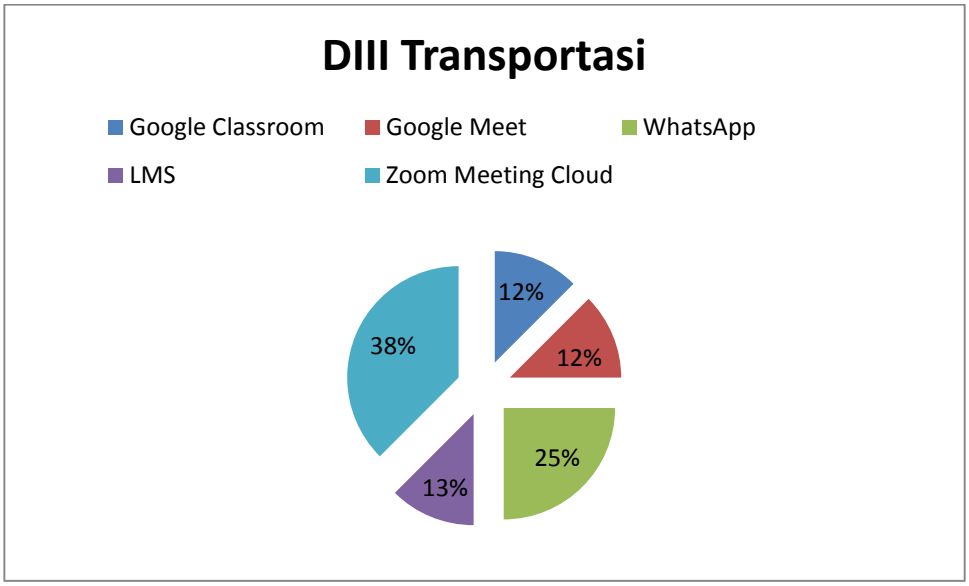

Gambar 2.41 Persentase Platform PJJ DIII Transportasi

Dari gambar 2.41, dapat diketahui bahwa persentase terkait platform PJJ yang digunakan untuk prodi DIII Teknik Transportai yaitu dengan nilai Google Classroom 12%, WhatsApp 25%, LMS 13%dan Zoom Meeting Cloud 38%.

7. S1 Pendidikan Kesejahteraan Keluarga

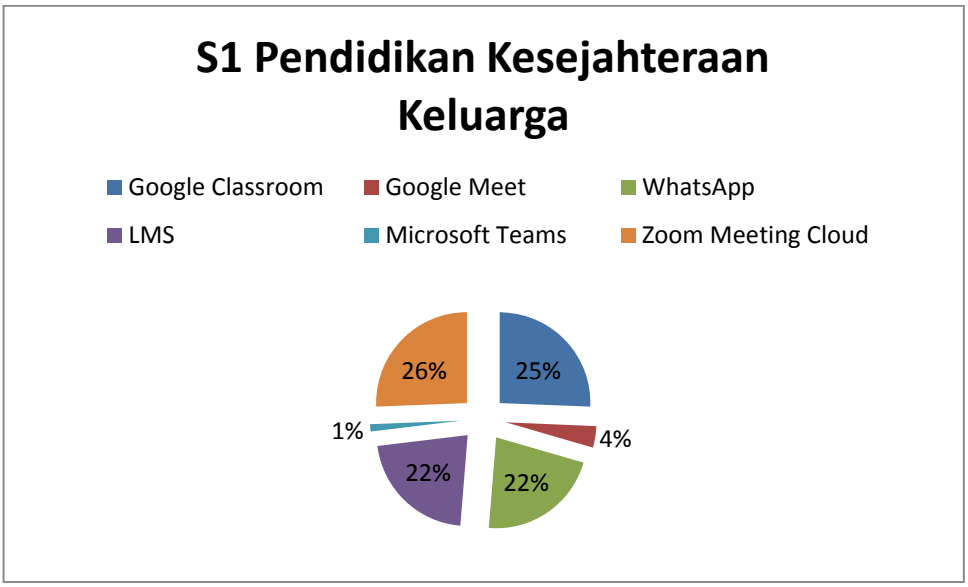

Gambar 2.42 Persentase Platform PJJ S1 Kesejahteraan Keluarga

Dari gambar 2.42, dapat diketahui bahwa persentase terkait platform PJJ yang digunakan untuk prodi S1 Pendidikan Kesejahteraan Keluarga yaitu dengan nilai Google Classroom 25%, Google Meet 4%, WhatsApp 22%, LMS 22%, Microsoft Teams 1%, Zoom Meeting Cloud 26%,

8. S1 Pendidikan Tata Boga

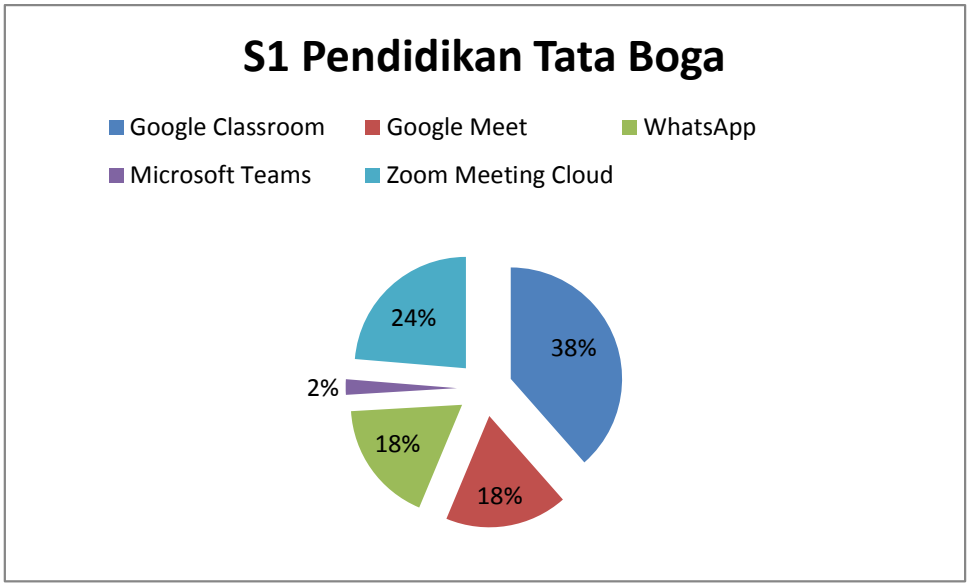

Gambar 2.43 Persentase Platform PJJ S1 Pendidikan Tata Boga

Dari gambar 2.43, dapat diketahui bahwa persentase terkait platform PJJ yang digunakan untuk prodi S1 Pendidikan Tata Boga yaitu dengan nilai Google Classroom 38%, Google Meet 18%, WhatsApp 18%, Microsoft Teams 5%, Zoom Meeting Cloud 21%, Quizziz 0%, Google Form 1%, Youtube 1% dan Edmodo 2%.

9. S1 Pendidikan Tata Busana

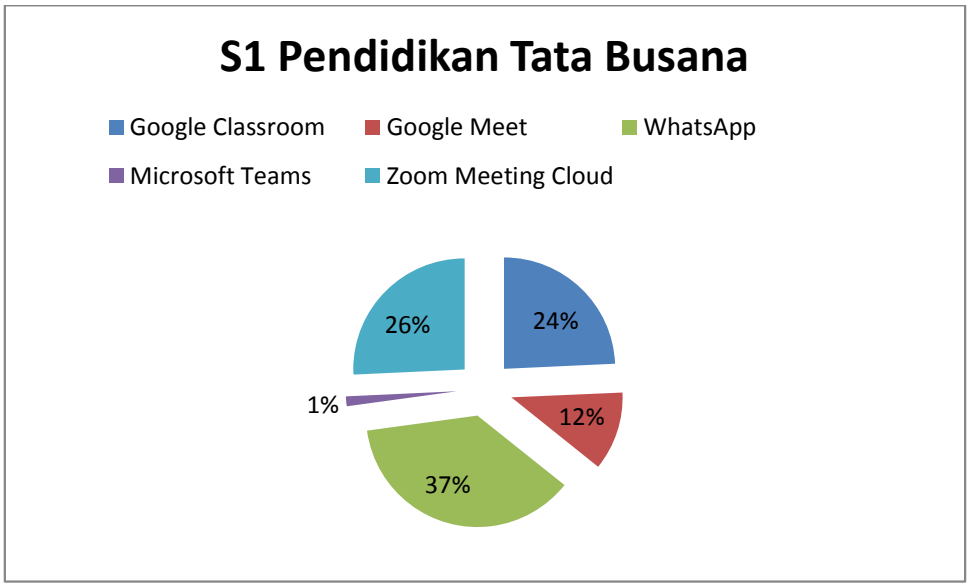

Gambar 2.42 Persentase Platform PJJ S1 Pendidikan Tata Busana

Dari gambar 2.42, dapat diketahui bahwa persentase terkait platform PJJ yang digunakan untuk prodi S1 Pendidikan Tata Busana yaitu dengan nilai Google Classroom 17%,Google Meet 24%, WhatsApp 36%, MT 1%dan Zoom Meeting Cloud 26 %.

10. S1 Pendidikan Tata Rias

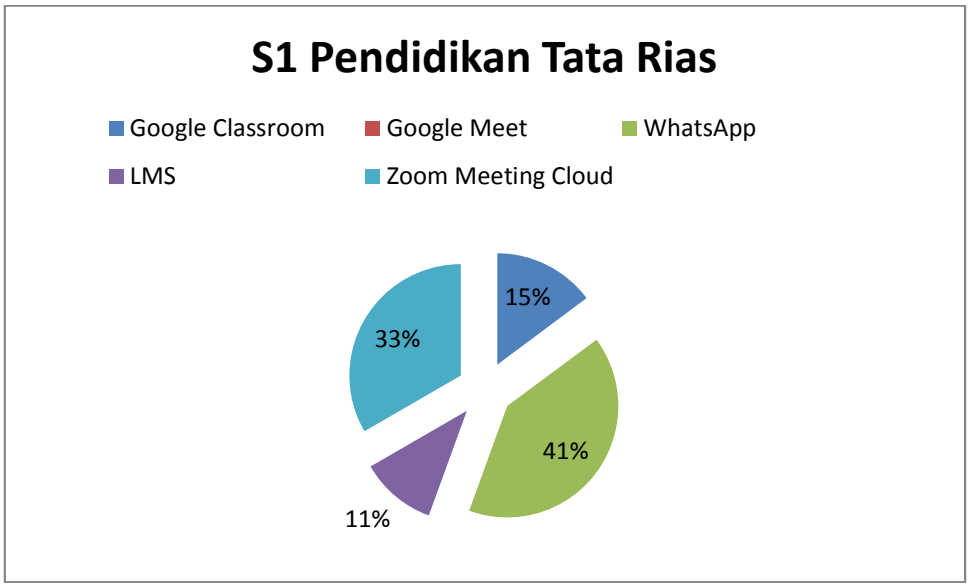

Gambar 2.43 Persentase Platform PJJ S1 Pendidikan Tata Rias

Dari gambar 2.43, dapat diketahui bahwa persentase terkait platform PJJ yang digunakan untuk prodi S1 Pendidikan Tata Rias yaitu dengan nilai Google Classroom 33%, WhatsApp 41%, LMS 11%, Zoom Meeting Cloud 33%

11. S1 Pendidikan Tata Bangunan

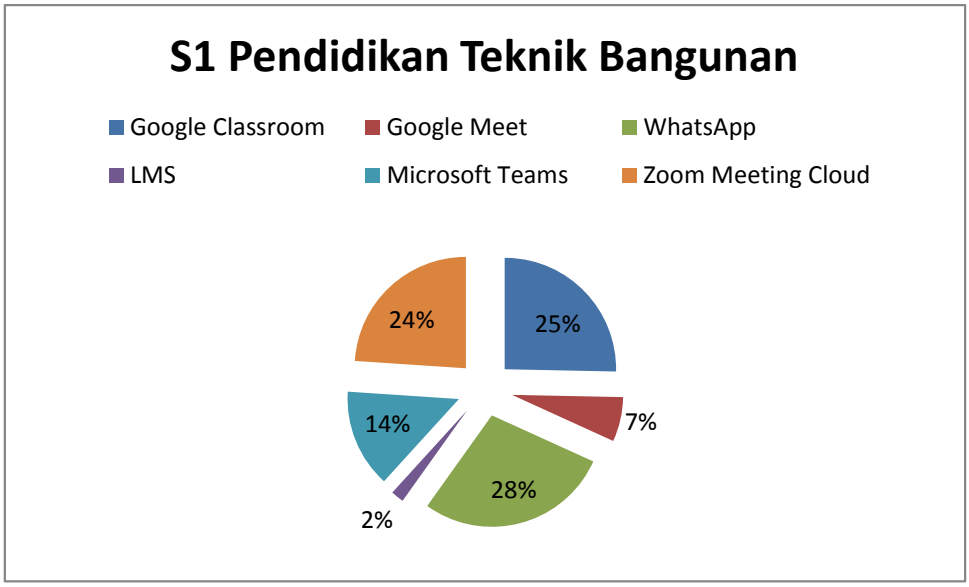

Gambar 2.44 Persentase Platform PJJ S1 Pendidikan Tata Bangunan

Dari gambar 2.44, dapat diketahui bahwa persentase terkait platform PJJ yang digunakan untuk prodi S1 Pendidikan Tata Bangunan yaitu dengan nilai Google Classroom 25%,Google Meet 7%, WhatsApp 28%, LMS 2%,Microsoft Teams 14%

12. S1 Pendidikan Teknik Elektro

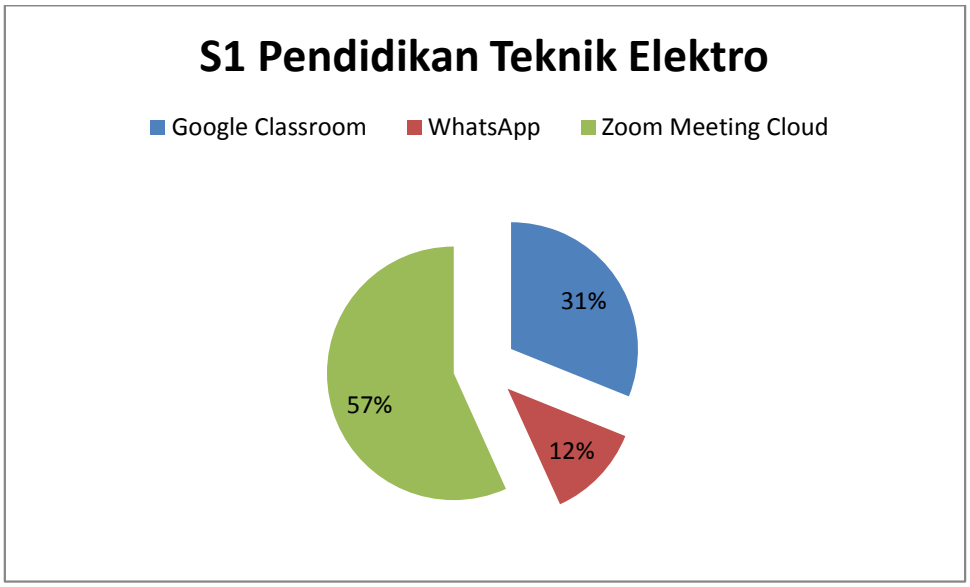

Gambar 2.45 Persentase Platform PJJ S1 Pendidikan Teknik Elektro

Dari gambar 2.45, dapat diketahui bahwa persentase terkait platform PJJ yang digunakan untuk prodi S1 Pendidikan Teknik Elektro yaitu dengan nilai Google Classroom 31%, WhatsApp 12%, Zoom Meeting Cloaud 57%

13. S1 Pendidikan Teknik Elektronika

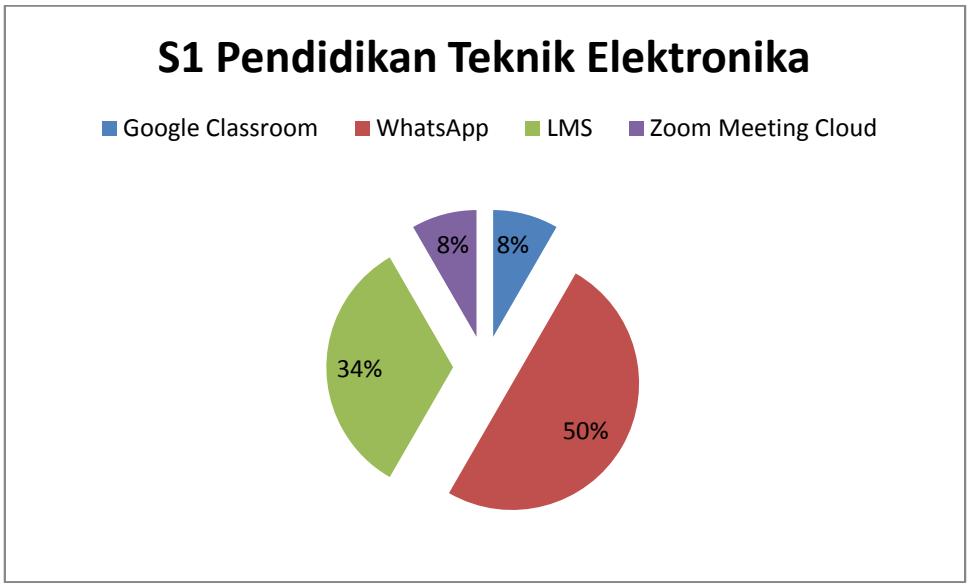

Gambar 2.46 Persentase Platform PJJ S1 Pendidikan Teknik Elektronika

Dari gambar 2.46, dapat diketahui bahwa persentase terkait platform PJJ yang digunakan untuk prodi S1 Pendidikan Teknik Elektronika yaitu dengan nilai Google Classroom 8%, WhatsApp 50%, LMS 34% dan Zoom Meeting Cloud 8%.

14. S1 PTIK

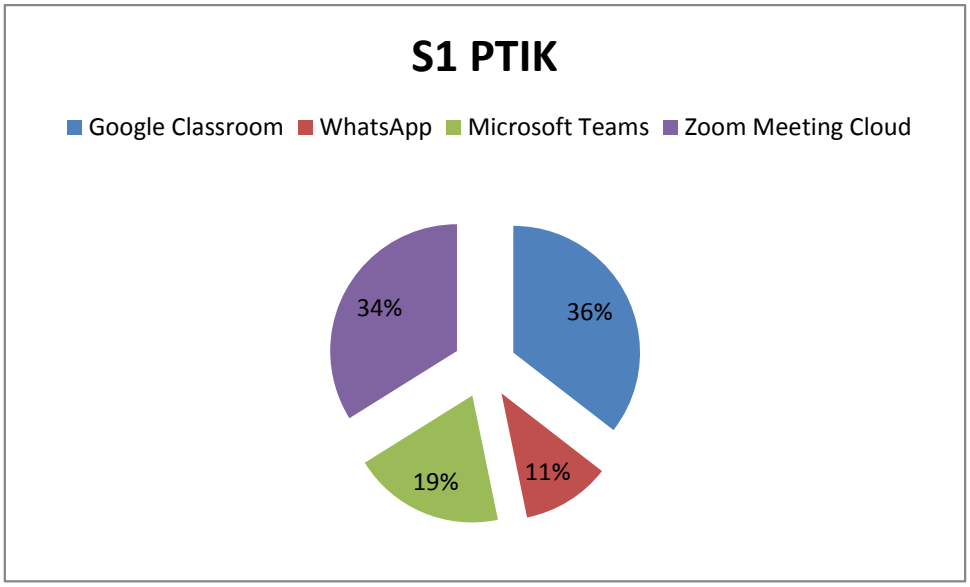

Gambar 2.47 Persentase Platform PJJ S1 PTIK

Dari gambar 2.47, dapat diketahui bahwa persentase terkait platform PJJ yang digunakan untuk prodi S1 PTIK yaitu dengan nilai Google Classroom 36%, WhatsApp 11%, Microsoft Teams 19%dan Zoom Meeting Cloud 34%.

15. S1 Rekayasa Keselamatan Kebakaran

Gambar 2.48 Persentase Platform PJJ S1 Rekayasa Keselamatan Kebakaran

Dari gambar 2.48, dapat diketahui bahwa persentase terkait platform PJJ yang digunakan untuk prodi S1 Rekayasa Keselamatan Kebakaran

16. S1 Sistem dan teknologi Informasi

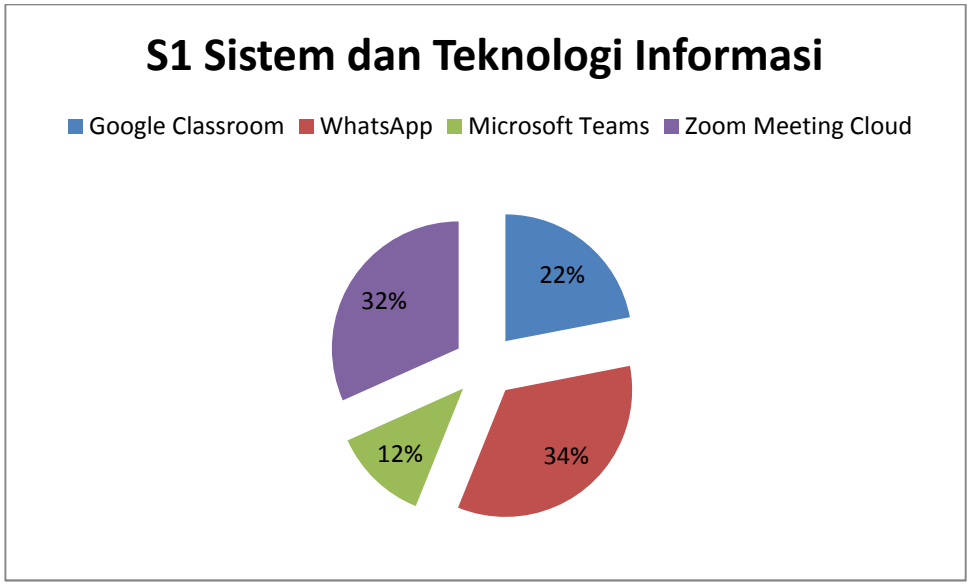

Gambar 2.49 Persentase Platform PJJ S1 Sistem dan teknologi Informasi

Dari gambar 2.49, dapat diketahui bahwa persentase terkait platform PJJ yang digunakan untuk prodi S1 Sistem dan Teknologi Informasi yaitu dengan nilai Google Classroom 22%, WhatsApp 34%,Microsoft Teams 12%, dan Zoom Meeting Cloud 32%.

17. Jumlah Rata-Rata Persentasi Penggunaan Platform di Lingkungan Fakultas Teknik

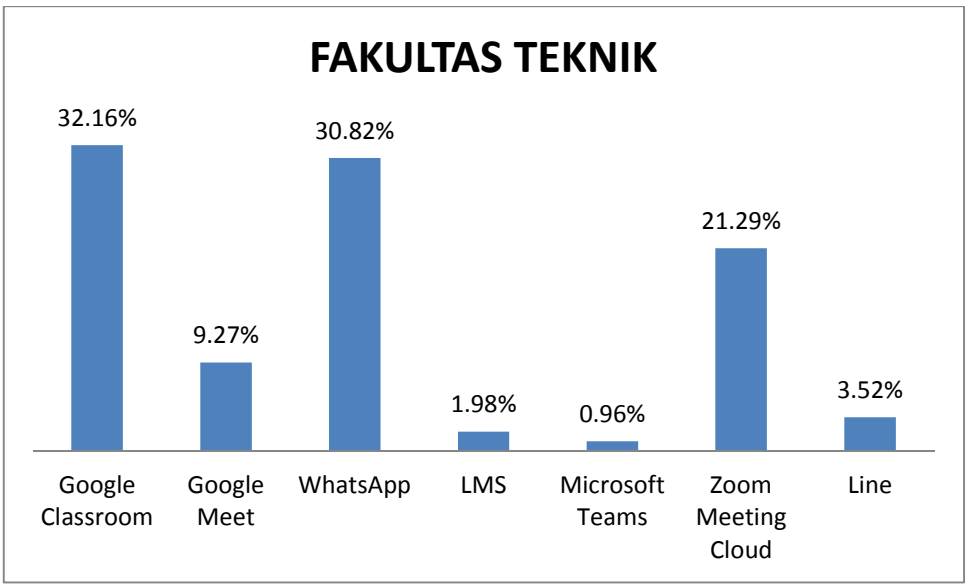

Gambar 2.50 Jumlah Rata-rata Persentase Platform PJJ di Lingkungan FT

Berdasarkan data di atas dapat diketahui bahwa 5 platform yang paling sering digunakan oleh Fakultas Teknik yaitu 1) Google Classroom (32,16%), 2) WhatsApp (30,82%), 3) Zoom Meeting Cloud (21,29%),4) Google Meet (9,27 %), dan 5) Line 3.52

E. Fakultas Ekonomi

1. DIII Akuntansi

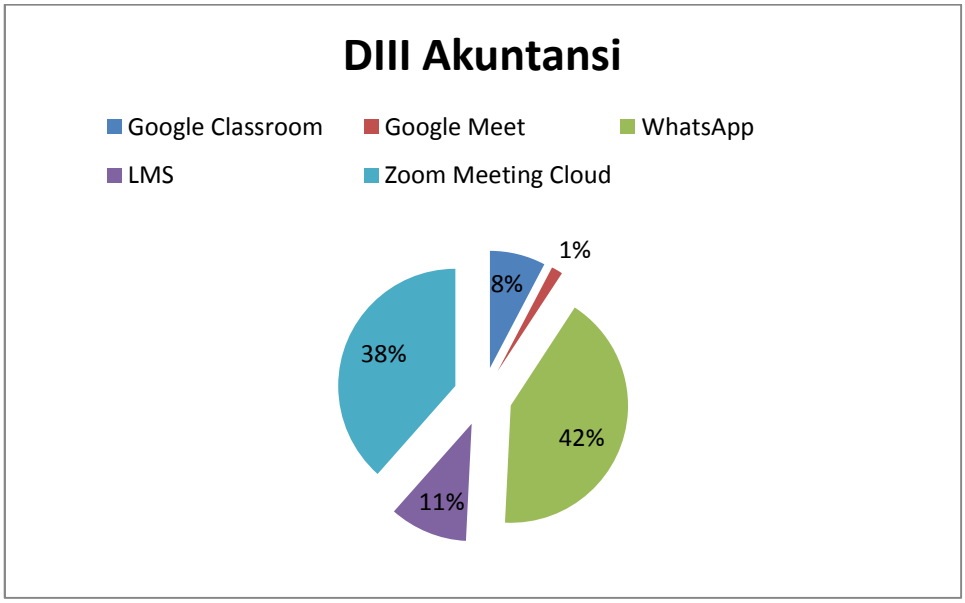

Gambar 2.51 Persentase Platform PJJ DIII Akuntansi

Dari gambar 2.51, dapat diketahui bahwa persentase terkait platform PJJ yang digunakan untuk prodi DIII Akuntansi yaitu dengan nilai Google Classroom 8%, Google Meet 1%, WhatsApp 42%, LMS 11%, dan Zoom Meeting Cloud 38%.

2. DIII Manajemen Pemasaran

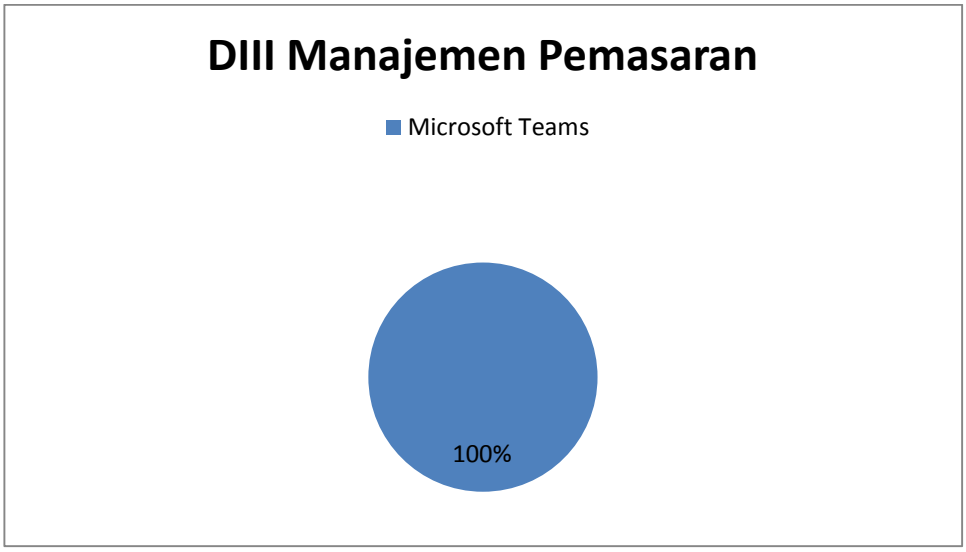

Gambar 2.52 Persentase Platform PJJ DIII Manajemen Pemasaran

Dari gambar 2.52, dapat diketahui bahwa persentase terkait platform PJJ yang digunakan untuk prodi DIII Manajemen Pemasaran yaitu dengan nilai Microsoft Team 100%

3. DIII Sekretari

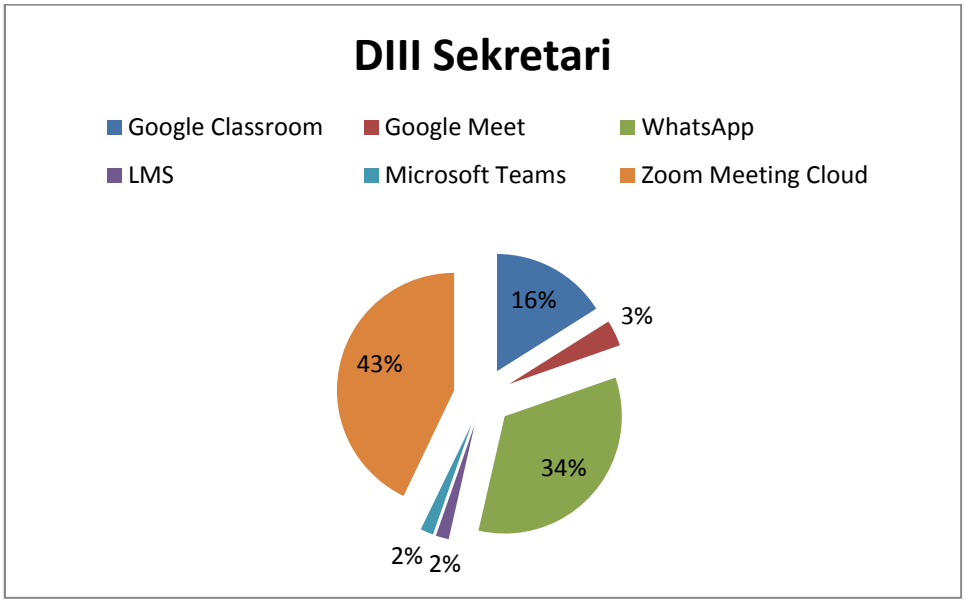

Gambar 2.53 Persentase Platform PJJ DIII Sekretari

Dari gambar 2.53, dapat diketahui bahwa persentase terkait platform PJJ yang digunakan untuk prodi DIII Sekretari yaitu dengan nilai Google Classroom 16%, Google Meet 3%, WhatsApp 34%, LMS 2%, Microsoft Team 2% dan Zoom Meeting Cloud 43%.

4. S1 Akuntansi

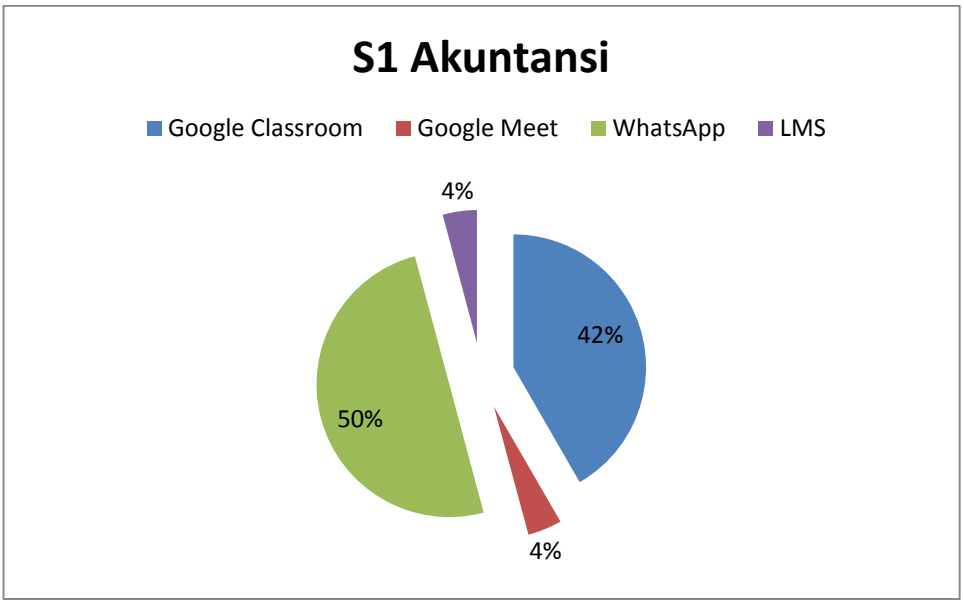

Gambar 2.54 Persentase Platform PJJ S1 Akuntansi

Dari gambar 2.54, dapat diketahui bahwa persentase terkait platform PJJ yang digunakan untuk prodi S1 Akuntansi yaitu dengan nilai Google Classroom 42%, WhatsApp 50%, LMS 4%, dan Google Meet 4%.

5. S1 Manajemen

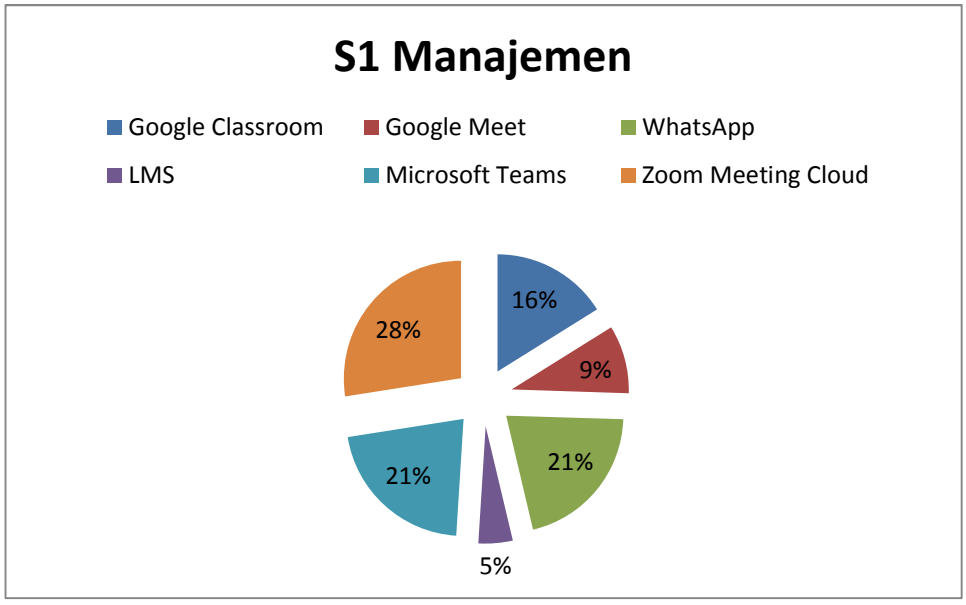

Gambar 2.55 Persentase Platform PJJ S1 Manajemen

Dari gambar 2.55, dapat diketahui bahwa persentase terkait platform PJJ yang digunakan untuk prodi S1 Manajemen yaitu dengan nilai Google Classroom 16%, Google Meet 9%, WhatsApp 21%, LMS 5%, Microsoft Teams 21%, dan Zoom Meeting Cloud 28%.

6. S1 Pendidikan Administrasi Perkantoran

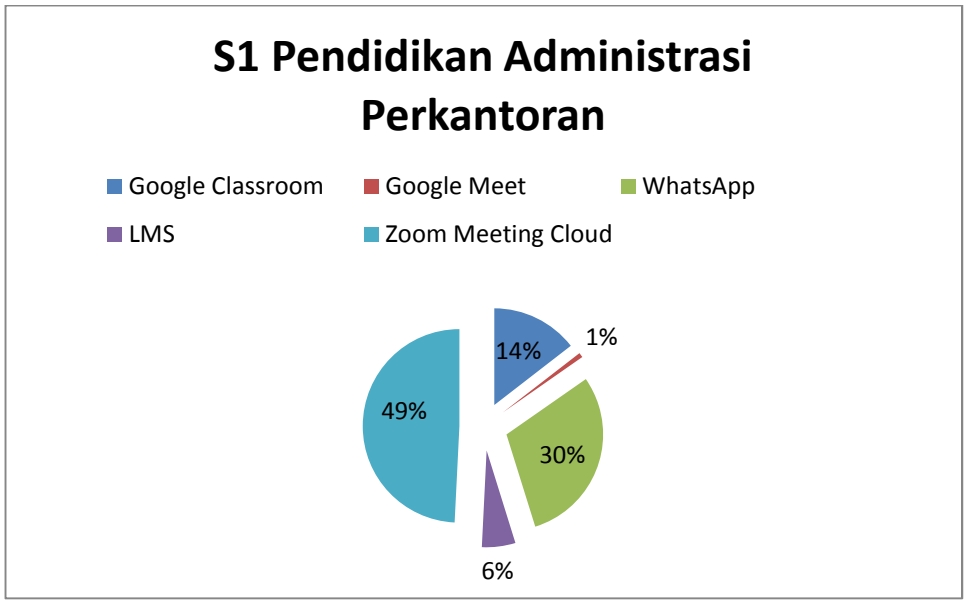

Gambar 2.56 Persentase Platform PJJ S1 Pendidikan Administrasi Perkantoran

Dari gambar 2.56, dapat diketahui bahwa persentase terkait platform PJJ yang digunakan untuk prodi S1 Pendidkan Administrasi Perkantoran yaitu dengan nilai Google Classroom 14%, Google Meet 1%, WhatsApp 30%, LMS 6%, dan Zoom Meeting Cloud 49%.

7. S1 Pendidikan Ekonomi

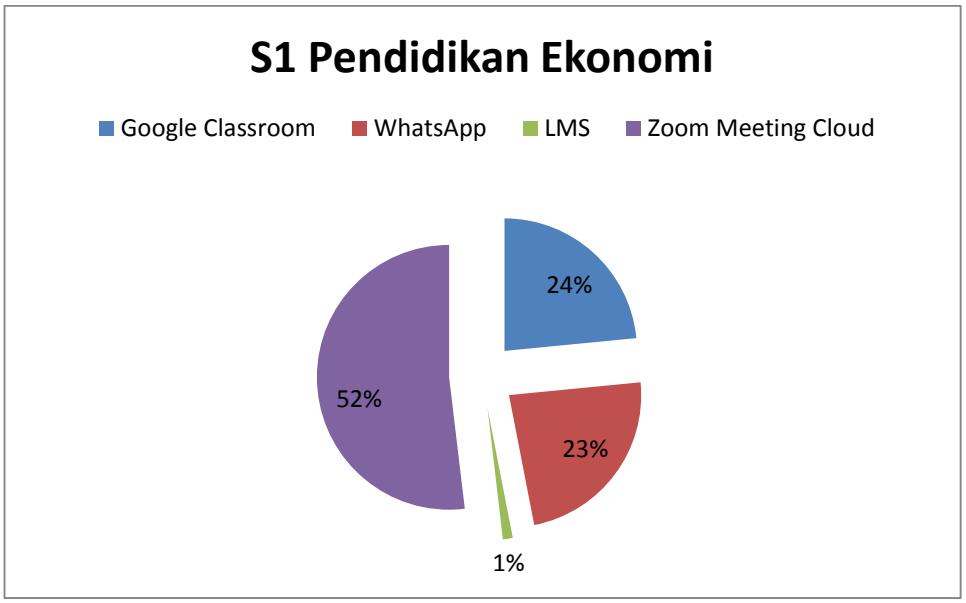

Gambar 2.57 Persentase Platform PJJ S1 Pendidikan Ekonomi

Dari gambar 2.57, dapat diketahui bahwa persentase terkait platform PJJ yang digunakan untuk prodi S1 Pendidkan Ekonomi yaitu dengan nilai Google Classroom 24%, WhatsApp 23%, LMS 1%, dan Zoom Meeting Cloud 52%.

8. S1 Pendidikan Tata Niaga

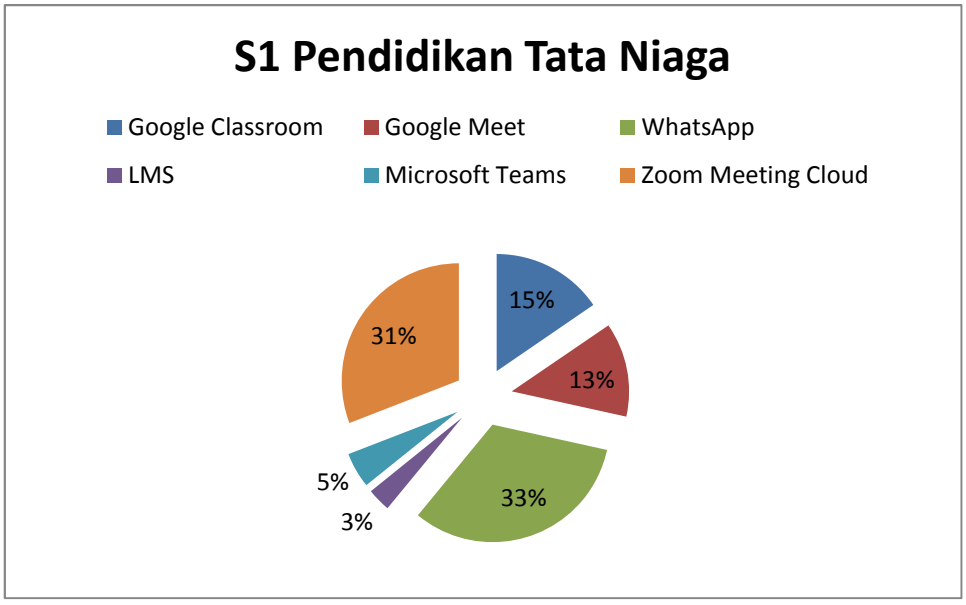

Gambar 2.58 Persentase Platform PJJ S1 Pendidikan Tata Niaga

Dari gambar 2.58, dapat diketahui bahwa persentase terkait platform PJJ yang digunakan untuk prodi S1 Pendidkan Tata Niaga yaitu dengan nilai Google Classroom 15%, Google Meet 13%, WhatsApp 33%, LMS 3%, Microsoft Teams 5% dan Zoom Meeting Cloud 31%.

9. S2 Manajemen

Gambar 2.59 Persentase Platform PJJ S2 Manajemen

Dari gambar 2.59, dapat diketahui bahwa persentase terkait platform PJJ yang digunakan untuk prodi S2 Manajemen Niaga

10. Jumlah Rata-rata persentase penggunaan platform fakultas ekonomi.

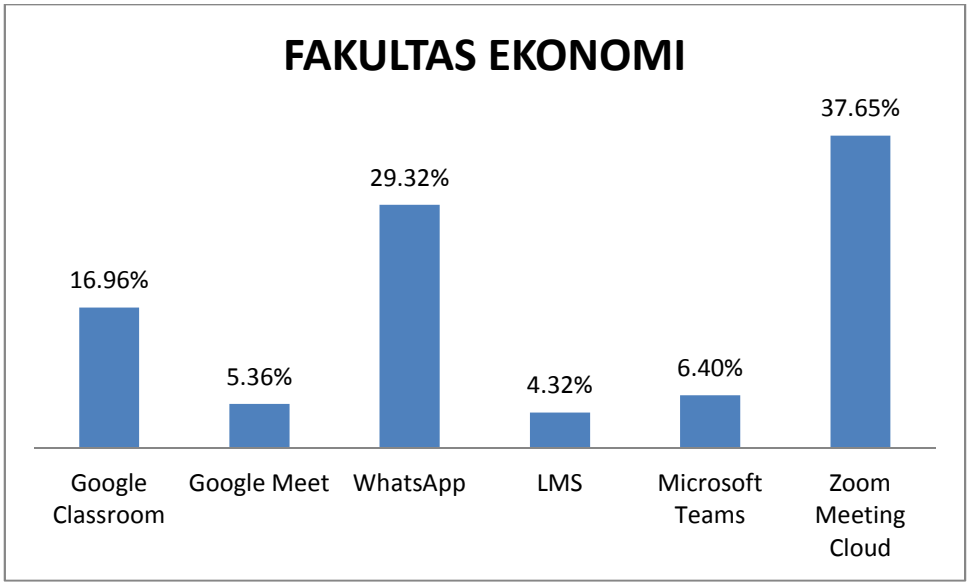

Gambar 2.60 Jumlah Rata-rata Persentase Platform PJJ di Lingkungan FE

Berdasarkan data di atas dapat diketahui bahwa 5 platform yang paling sering digunakan oleh Fakultas Ekonomi yaitu 1) Zoom Meeting Cloud (37,65%), 2) WhatsApp (29,32%), 3) Google Classroom (16,96%) , 4) Microsoft Teams (6,40%), 5) Google Meet (5,36%),

F. Fakultas Ilmu Olahraga

1. S1. Ilmu Keolahragaan

Gambar 2.61 Persentase Platform PJJ S1 Ilmu Keolahragaan

Dari gambar 2.61, dapat diketahui bahwa persentase terkait platform PJJ yang digunakan untuk prodi S1 Ilmu Keolahragaan yaitu dengan nilai

2. S1 Kepelatihan Kecabangan Olahraga

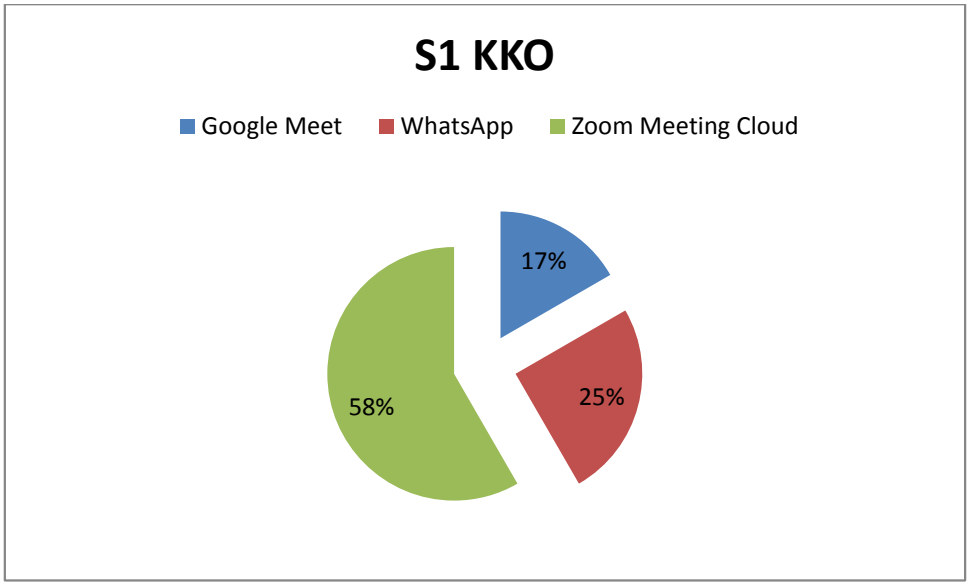

Gambar 2.62 Persentase Platform PJJ S1 Kepalatihan Kecabangan Olahraga

Dari gambar 2.62, dapat diketahui bahwa persentase terkait platform PJJ yang digunakan untuk prodi S1 Kepalatihan Kecabangan Olahraga yaitu Dengan nilai Google Meet 58%, WhatsApp 25%, dan Zoom Meeting Cloud 17%

3. S1 Olahraga Rekreasi

Gambar 2.63 Persentase Platform PJJ S1 Olahraga Rekreasi

Dari gambar 2.63, dapat diketahui bahwa persentase terkait platform PJJ yang digunakan untuk prodi S1 Olahraga Rekreasi yaitu dengan nilai

4. S1 Pendidikan Kepelatihan Olahraga

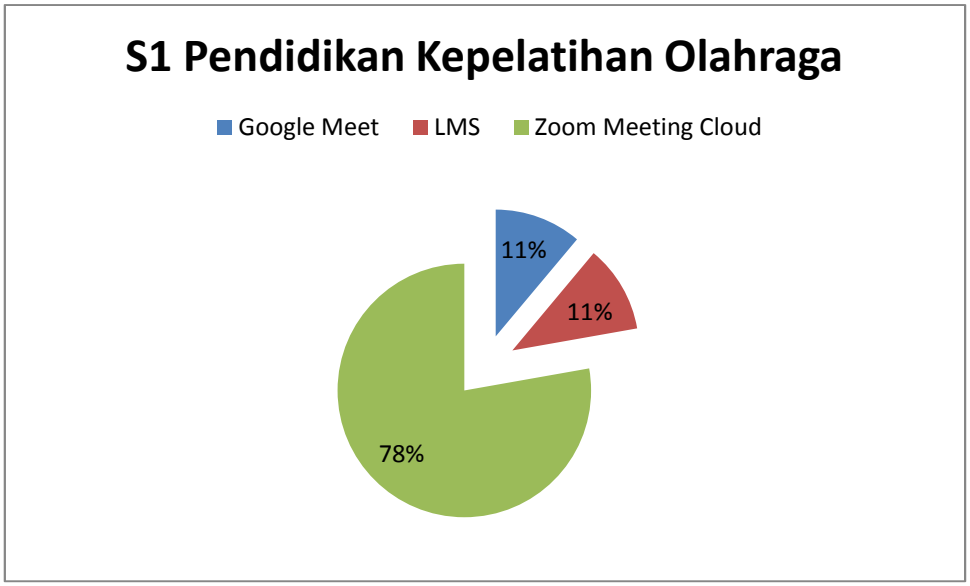

Gambar 2.64 Persentase Platform PJJ S1 Pendidikan Kepelatihan Olahraga

Dari gambar 2.64, dapat diketahui bahwa persentase terkait platform PJJ yang digunakan untuk prodi S1 Pendidikan Kepelatihan Olahraga yaitu dengan nilai Google Meet 11%, LMS 11%, dan Zoom Meeting Cloud 78%.

5. S1 Penjaskes



Gambar 2.65 Persentase Platform PJJ S1 Penjaskes

Dari gambar 2.65, dapat diketahui bahwa persentase terkait platform PJJ yang digunakan untuk prodi S1 Penjaskes yaitu dengan nilai Google Classroom 19%, Google Meet 24%, WhatsApp 14%, LMS 19% dan Zoom Meeting Cloud 24%.

6. Fakultas Ilmu Olahraga

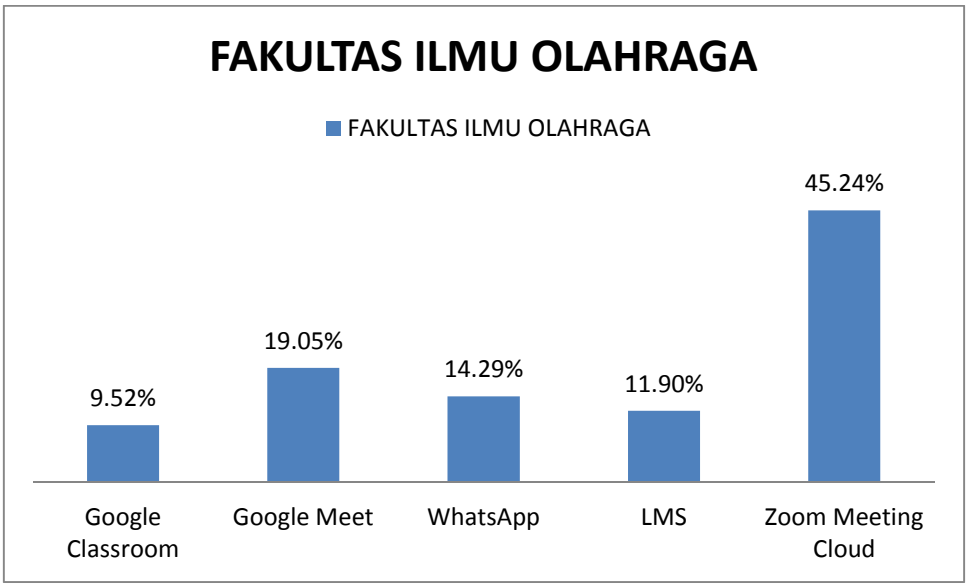

Gambar 2.66 Persentase Platform PJJ Fakultas Ilmu Olahraga

Dari gambar 2.66, Adapun 4 platform yang paling sering digunakan oleh fakultas ilmu olahraga yaitu 1) Zoom Meeting Cloud 45,2%, 2) Google Meet 3) WhatsApp 14,05%, 4) LMS 11,90%., GC 9,52

G. Fakultas Psikologi

1. S1 Psikologi

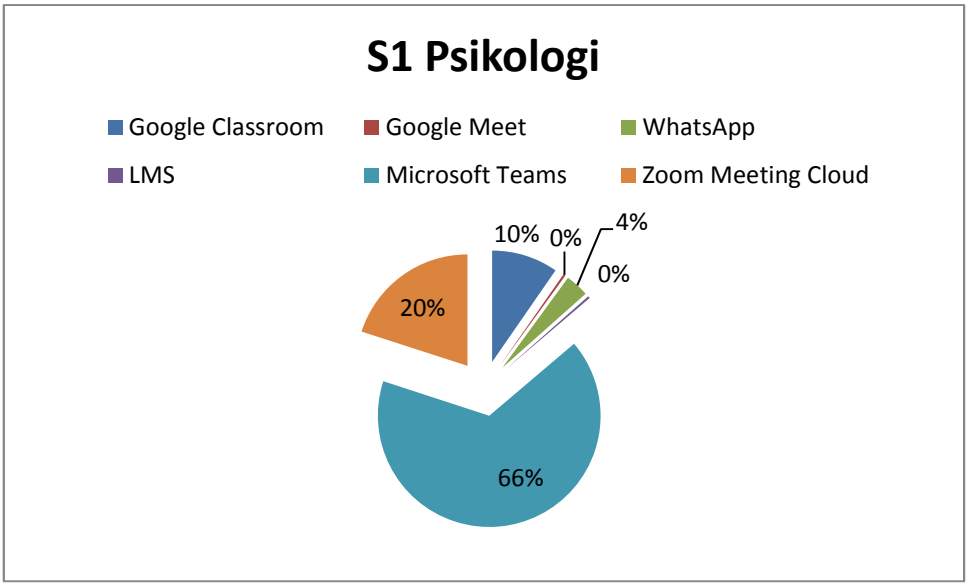

Gambar 2.67 Persentase Platform S1 Psikologi

Dari gambar 2.67, dapat diketahui bahwa persentase terkait platform PJJ yang digunakan oleh S1 Psikologi yaitu dengan nilai Google Classroom 10%, WhatsApp 4%, Microsoft Teams 66%, dan Zoom Meeting Cloud 20%.

Dari data tersebut dapat diketahui bahwa 6 Platform yang paling sering digunakan oleh fakultas psikologi pendidikan yaitu GC, Google Meet, WA, LMS, MT, dan Zoom

H. Fakultas Matematika dan Ilmu pengetahuan Alam

1. S1 Biologi

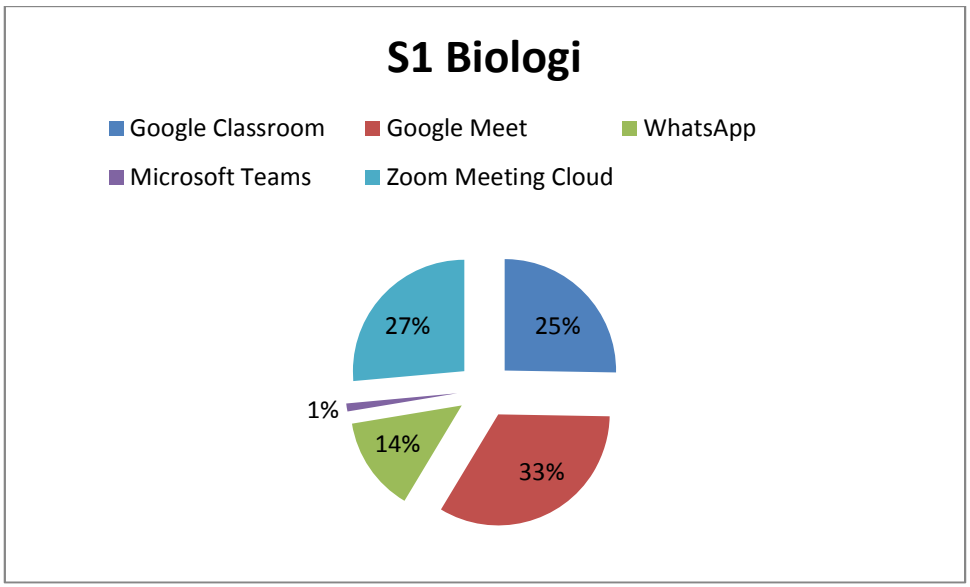

Gambar 2.68 Persentase Platform PJJ S1 Biologi

Dari gambar 2.68, dapat diketahui bahwa persentase terkait platform PJJ yang digunakan untuk prodi S1 Biologi yaitu dengan nilai Google Classroom 25%, Google Meet 33%, WhatsApp 14%, Microsoft Teams 1%, dan Zoom Meeting Cloud 27%.

2. S1 Fisika

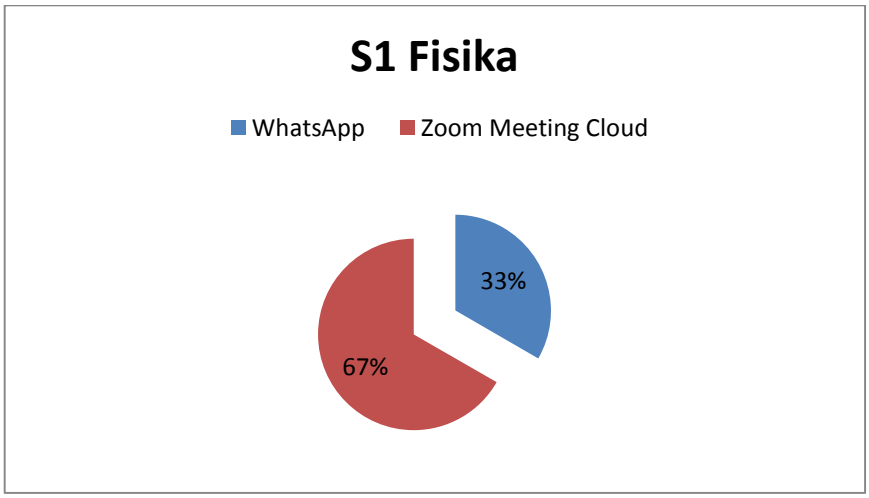

Gambar 2.69 Persentase Platform PJJ S1 Fisika

Dari gambar 2.69, dapat diketahui bahwa persentase terkait platform PJJ yang digunakan untuk prodi S1 Fisika yaitu dengan nilai WhatsApp 33% dan Zoom Meeting Cloud 67%.

3. S1 Kimia

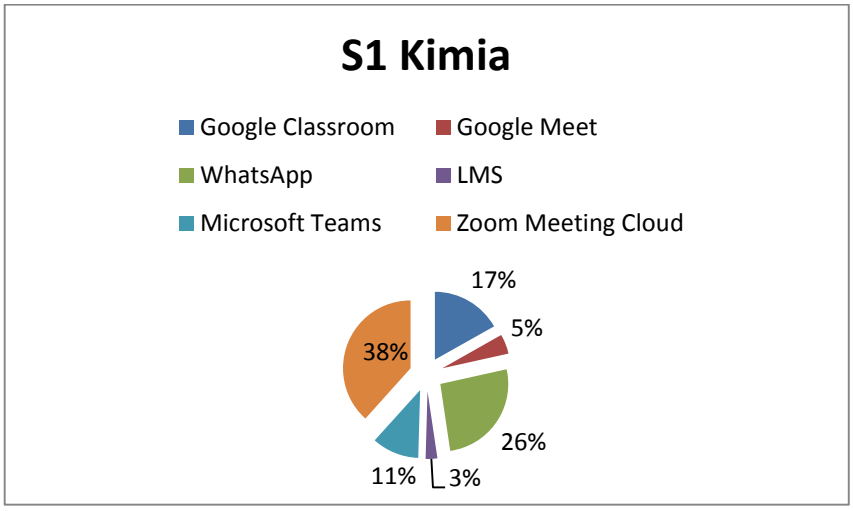

Gambar 2.70 Persentase Platform PJJ S1 Kimia

Dari gambar 2.70, dapat diketahui bahwa persentase terkait platform PJJ yang digunakan untuk prodi S1 Kimia yaitu dengan nilai Google Classroom 17%, Google Meet 5%, WhatsApp 26%, LMS 3%, Microsoft Teams 11%, Zoom Meeting Cloud 38%.

4. S1 Matematika

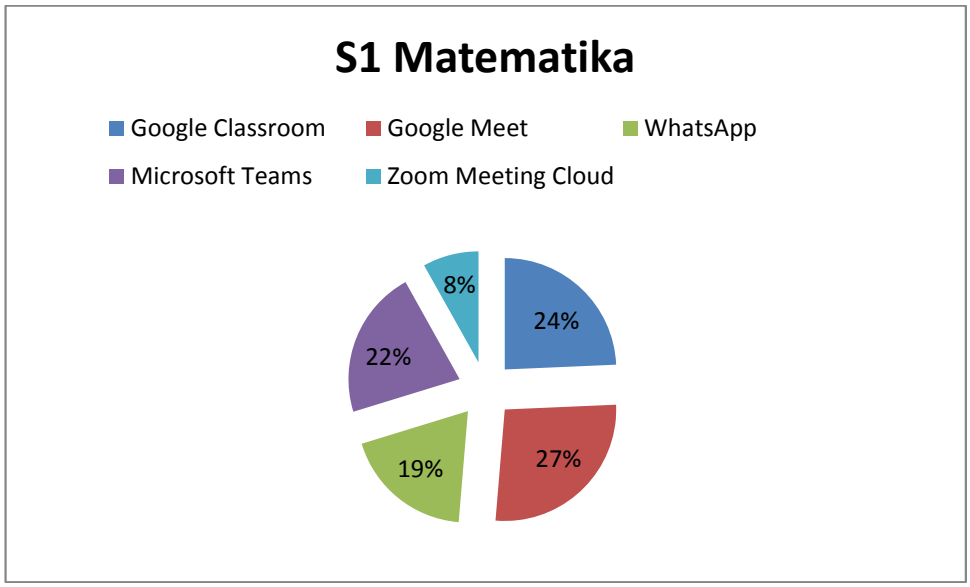

Gambar 2.71 Persentase Platform PJJ S1 Matematika

Dari gambar 2.71, dapat diketahui bahwa persentase terkait platform PJJ yang digunakan untuk prodi S1 Matematika yaitu dengan nilai Google Classroom 24%, Google Meet 27%, WhatsApp 19%, Microsoft Teams 22% dan Zoom Meeting Cloud 8%.

5. S1 Pendidikan Biologi

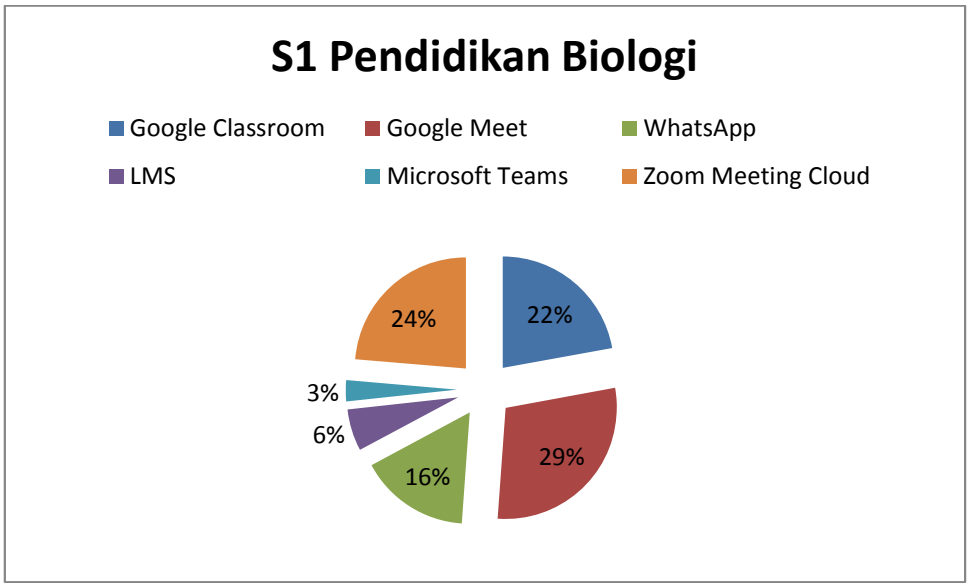

Gambar 2.72 Persentase Platform PJJ S1 Pendidikan Biologi

Dari gambar 2.72, dapat diketahui bahwa persentase terkait platform PJJ yang digunakan untuk prodi S1 Pendidikan Biologi yaitu dengan nilai Google Classroom 22%, Google Meet 29%, WhatsApp 16%, LMS 6%, Microsoft Teams 3%, dan Zoom Meeting Cloud 24%.

6. S1 Pendidikan Fisika

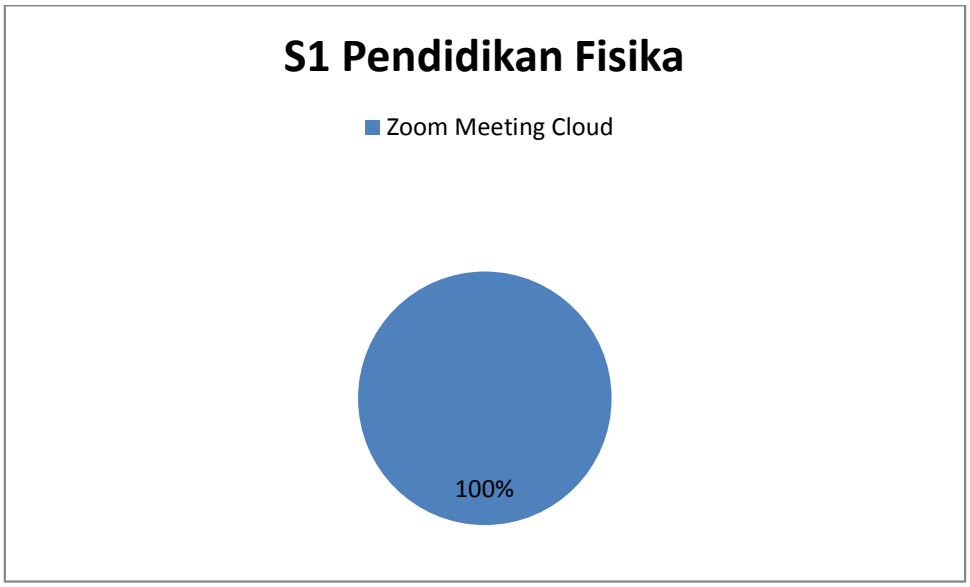

Gambar 2.73 Persentase Platform PJJ S1 Pendidikan Fisika

Dari gambar 2.73, dapat diketahui bahwa persentase terkait platform PJJ yang digunakan untuk prodi S1 Pendidikan Fisika yaitu dengan nilai Zoom Meeting Cloud 100%.

7. S1 Pendidikan Kimia

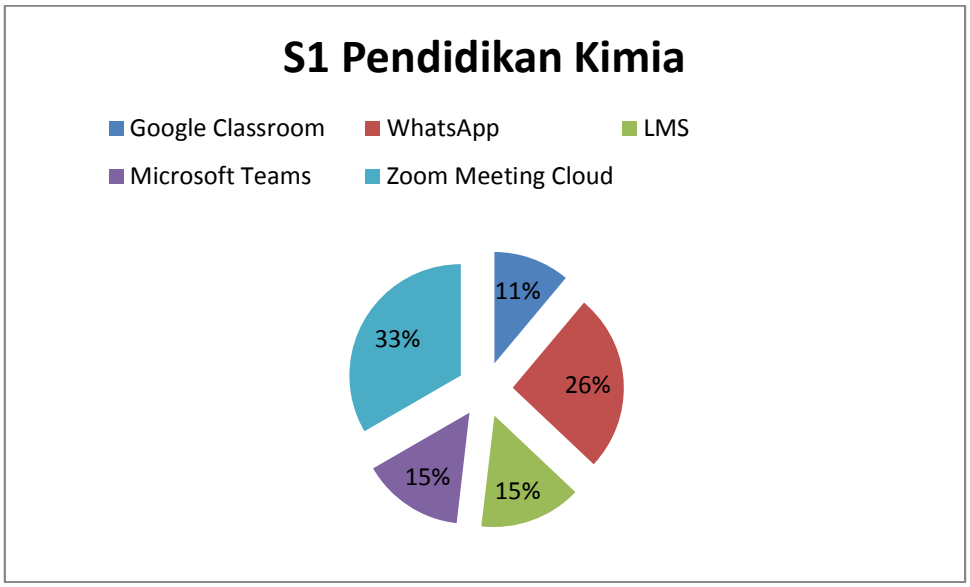

Gambar 2.74 Persentase Platform PJJ S1 Pendidikan Kimia

Dari gambar 2.74, dapat diketahui bahwa persentase terkait platform PJJ yang digunakan untuk prodi S1 Pendidikan Kimia yaitu dengan nilai Google Classroom 11%, WhatsApp 26%, LMS 15%, Microsoft Teams 15%, dan Zoom Meeting Cloud 33%.

8. S1 Pendidikan Matematika

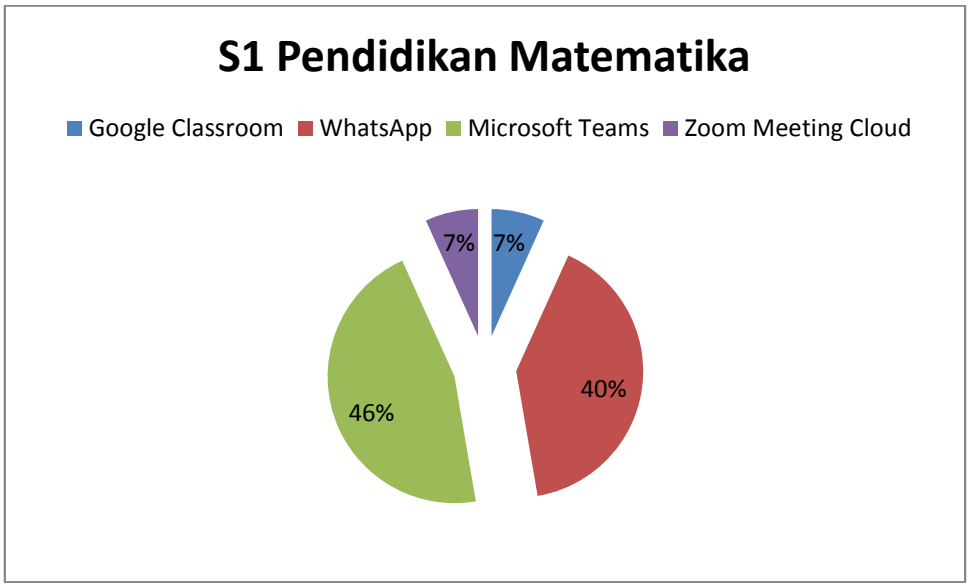

Gambar 2.75 Persentase Platform PJJ S1 Pendidikan Matematika

Dari gambar 2.75, dapat diketahui bahwa persentase terkait platform PJJ yang digunakan untuk prodi S1 Pendidikan Matematika yaitu dengan nilai Google Classroom 7%, WhatsApp 40%, Microsoft Teams 46%, dan Zoom Meeting Cloud 7%.

9. S1 Komputer

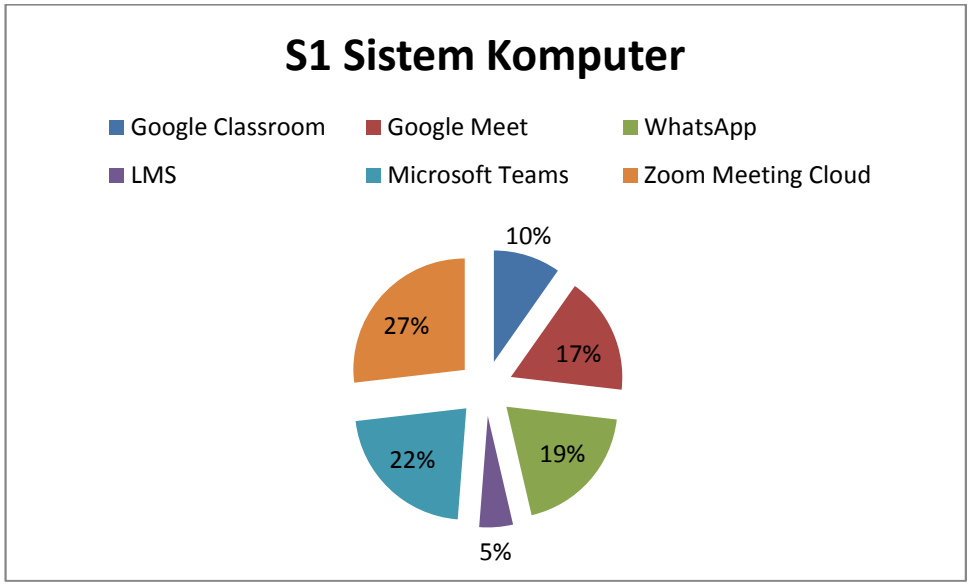

Gambar 2.76 Persentase Platform PJJ S1 Komputer

Dari gambar 2.76, dapat diketahui bahwa persentase terkait platform PJJ yang digunakan untuk prodi S1 Komputer yaitu dengan nilai Google Classroom 10%, Google Meet 17%, WhatsApp 19%, LMS 5%, Microsoft Teams 22%, dan Zoom Meeting Cloud 27%.

10. S1 Statistika

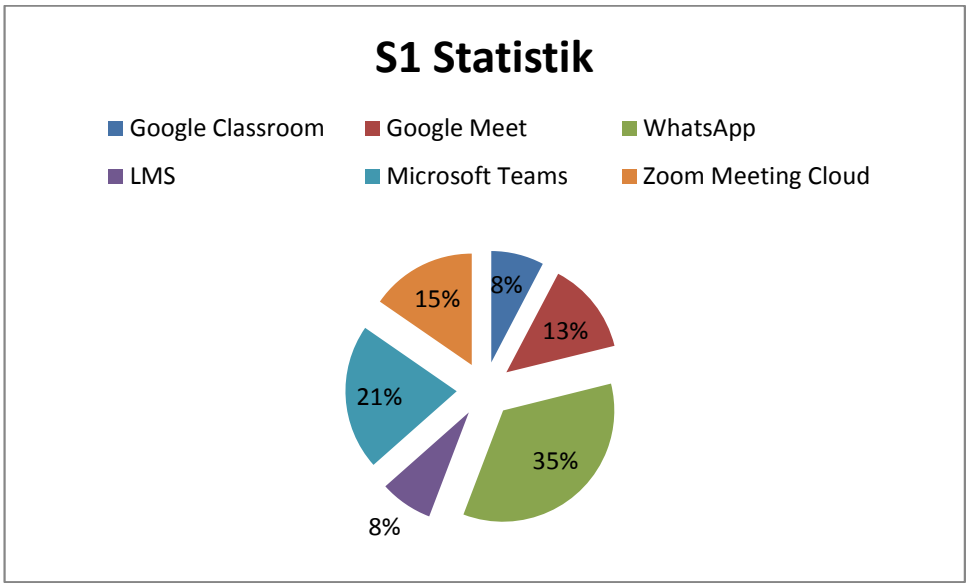

Gambar 2.77 Persentase Platform PJJ S1 Statistika

Dari gambar 2.77, dapat diketahui bahwa persentase terkait platform PJJ yang digunakan untuk prodi S1 Statistika yaitu dengan nilai Google Classroom 8%, Google Meet 13%, WhatsApp 35%, LMS 8%, Microsoft Teams 21%, dan Zoom Meeting Cloud 15%.

11. S2 Pendidikan Fisika

Gambar 2.78 Persentase Platform PJJ S2 Pendidikan Fisika

Dari gambar 2.78, dapat diketahui bahwa persentase terkait platform PJJ yang digunakan untuk prodi S2 Pendidikan Fisika

12. S2 Pendidikan Kimia

Gambar 2.79 Persentase Platform PJJ S2 Pendidikan Kimia

Dari gambar 2.79, dapat diketahui bahwa persentase terkait platform PJJ yang digunakan untuk prodi S2 Pendidikan Kimia

13. S2 Pendidikan Matematika

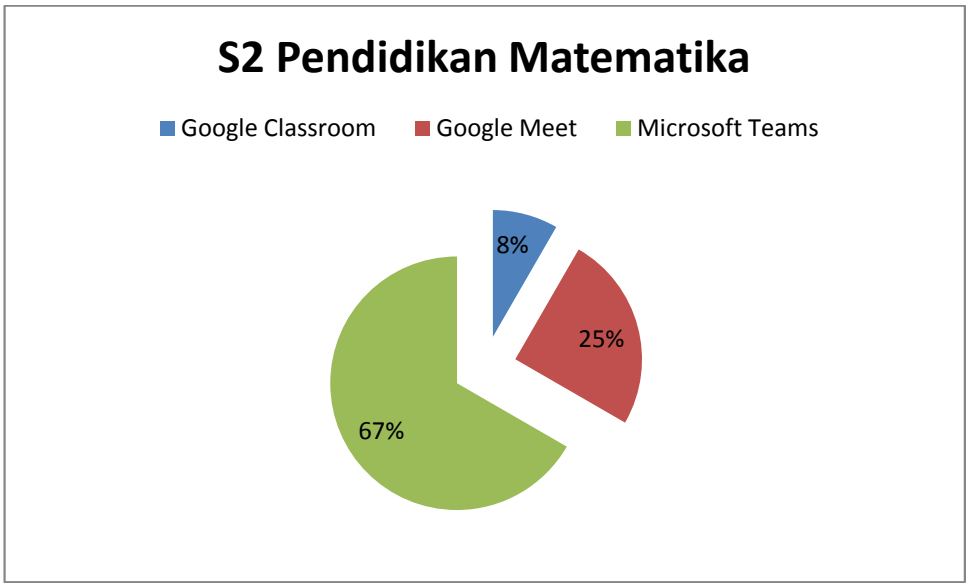

Gambar 2.80 Persentase Platform PJJ S2 Pendidikan Matematika

Dari gambar 2.80, dapat diketahui bahwa persentase terkait platform PJJ yang digunakan untuk prodi S2 Pendidikan Matematika yaitu dengan nilai Google Classroom 8%, Google Meet 25%, dan Microsoft Teams 67%.

14. Jumlah Rata-rata persentase Fakultas Matematika dan Ilmu Pengetahuan Alam (FMIPA)

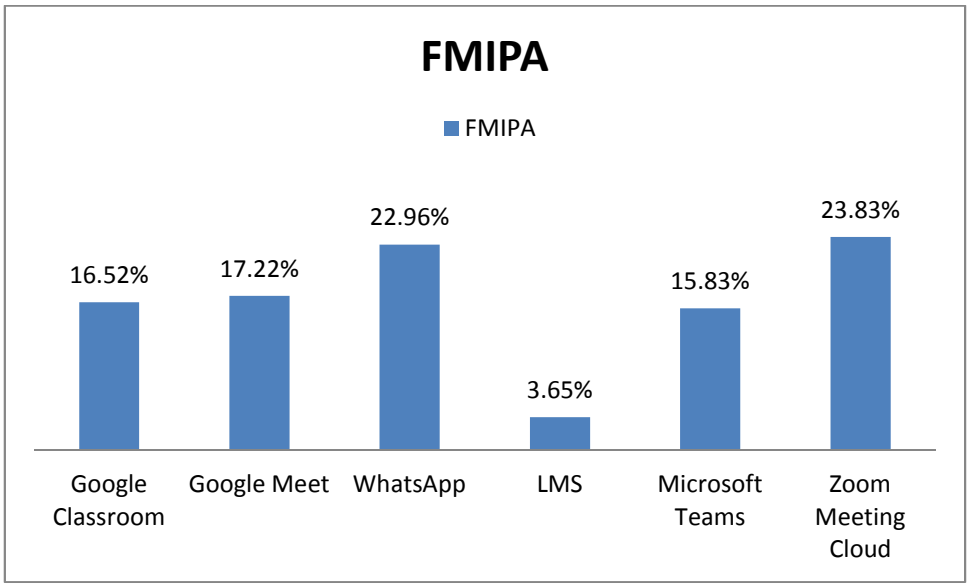

Gambar 2.81 Persentase Platform PJJ FMIPA

Dari gambar 2.81, data di atas dapat diketahui bahwa 5 platform PJJ yang memiliki nilai rata-rata persentase tertinggi yaitu 1) Zoom Meeting Cloud 23,83%, 2) WhatsApp 22,96%, 3) Google Meet 17,22%., 4) Google Classroom 16,52%, 5) Microsoft Teams 15,83%.

I. Fakultas Pascasarjana

1. S2 Linguistik Terapan

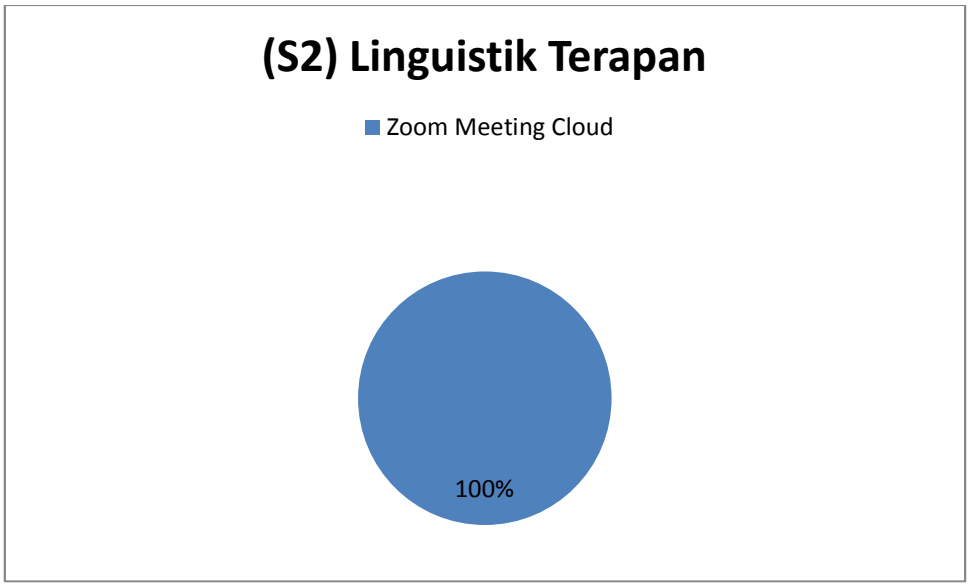

Gambar 2.82 Persentase Platform PJJ S2 Linguistik Terapan

Dari gambar 2.82, dapat diketahui bahwa persentase terkait platform PJJ yang digunakan untuk prodi S2 Linguistik Terapan yaitu dengan nilai 100% Zoom Meeting Cloud.

2. S2 Manajemen Pendidikan

Gambar 2.83 Persentase Platform PJJ S2 Manajemen Pendidikan

Dari gambar 2.83, dapat diketahui bahwa persentase terkait platform PJJ yang digunakan oleh prodi S2 Manajemen Pendidikan yaitu dengan nilai WhatsApp 5% dan Zoom Meeting Cloud 95%.

3. S2 Pendidikan Anak Usia Dini

Gambar 2.84 Persentase Platform PJJ S2 Pendidikan Anak Usia Dini

Dari gambar 2.84, dapat diketahui bahwa persentase platform PJJ yang digunakan oleh prodi S2 Pendidikan Anak Usia Dini yaitu dengan nilai WhatsApp 28%, Microsoft Teams 29% dan Zoom Meeting Cloud 100%.

4. S2 Pendidikan Bahasa

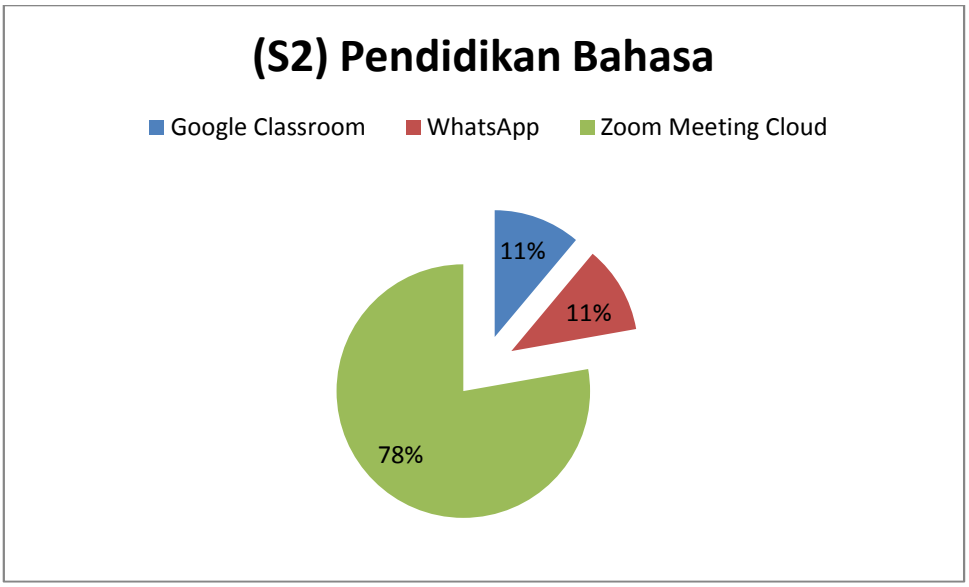

Gambar 2.85 Persentase Platform PJJ S2 Pendidikan Bahasa

Dari gambar 2.85, dapat diketahui bahwa persentase platform PJJ yang digunakan untuk prodi S2 Manajemen Pendidikan yaitu dengan nilai Google Classroom 11%, WhatsApp 11%, dan Zoom Meeting Cloud 78%.

5. S2 Pendidikan Dasar

Gambar 2.86 Persentase Platform PJJ S2 Pendidikan Dasar

Dari gambar 2.86, dapat diketahui bahwa persentase platform PJJ yang digunakan untuk prodi S2 Pendidikan Dasar yaitu dengan nilai Google Classrom 46%, Google Meet 45% dan Zoom Meeting Cloud 100%.

6. S2 Penelitian dan Evaluasi Pendidikan

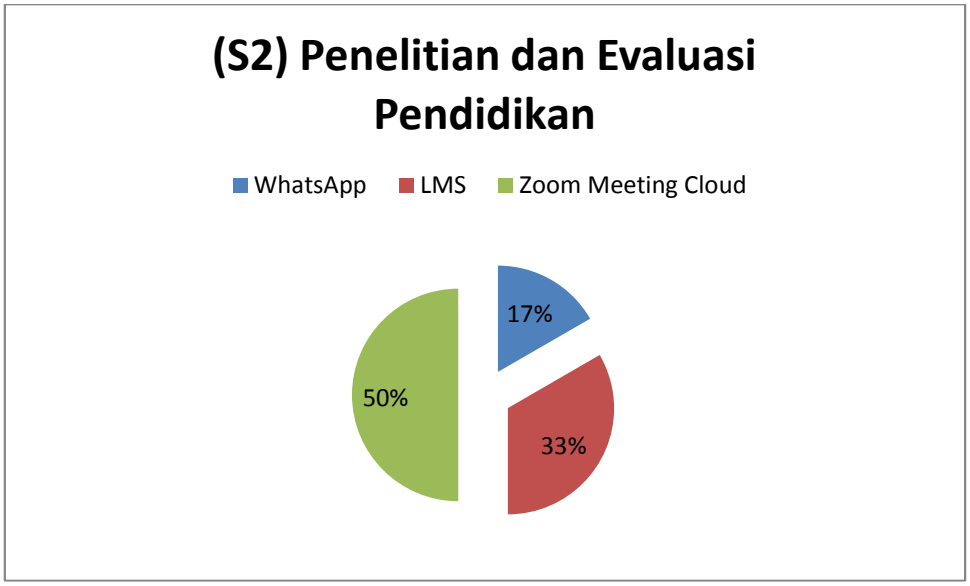

Gambar 2.87 Persentase Platform PJJ S2 Penelitian dan Evaluasi Pendidikan

Dari gambar 2.87, dapat diketahui bahwa persentase platform PJJ yang digunakan untuk prodi S2 Peneliatian dan Evaluasi Pendidikan yaitu dengan nilai LMS 33%, Whatsapp 17% dan Zoom Meeting Cloud 50%.

7. S2 Pendidikan Kependudukan dan Lingkungan Hidup (PKLH)

Gambar 2.88 Persentase Platform PJJ S2 PKLH

Dari gambar 2.88, dapat diketahui bahwa persentase platform PJJ yang digunakan untuk prodi S2 Pendidikan Kependudukan dan Lingkungan Hidup (PKLH) yaitu dengan nilai WhatsApp 100%.

8. S2 Teknologi Pendidikan

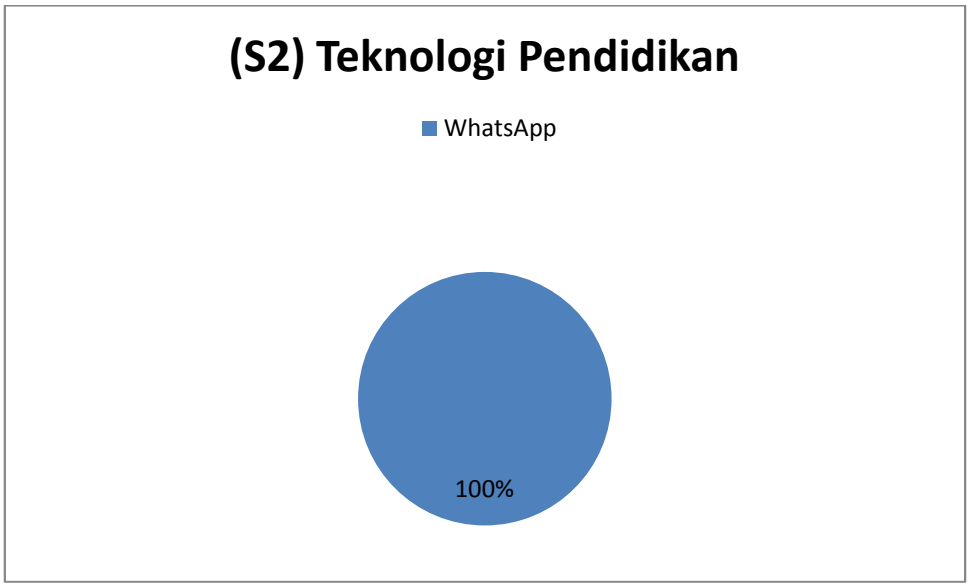

Gambar 2.89 Persentase Platform PJJ S2 Teknologi Pendidikan

Dari gambar 2.89, dapat diketahui bahwa persentase terkait platform PJJ yang digunakan untuk prodi S2 Teknologi Pendidikan yaitu dengan nilai Zoom Meeting Cloud 100%.

9. S3 ilmu Manajemen

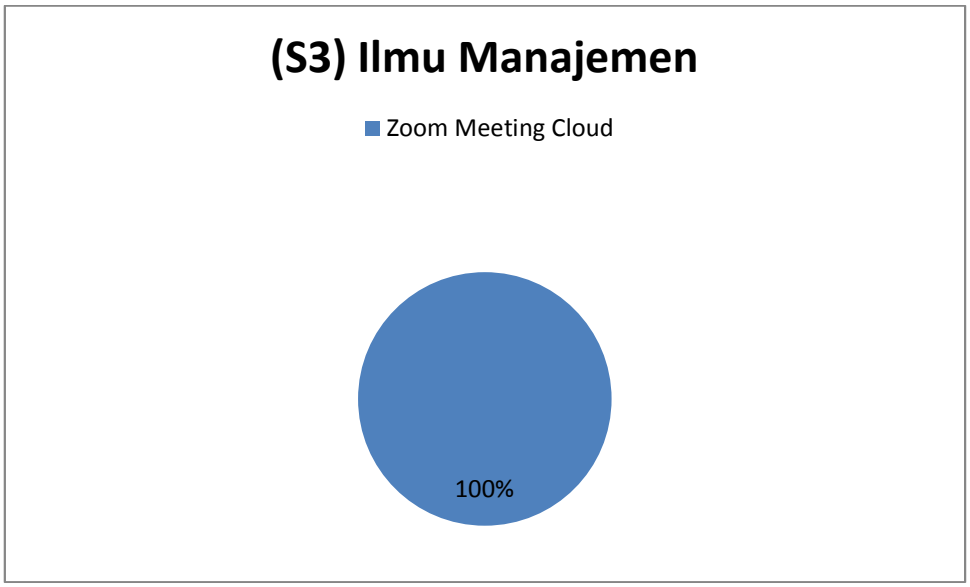

Gambar 2.90 Persentase Platform PJJ S3 Ilmu Manajemen

Dari gambar 2.90, dapat diketahui bahwa persentase terkait platform PJJ yang digunakan untuk prodi S2 Ilmu Manajemen yaitu dengan nilai Zoom Meeting Cloud 100%.

10. S3 Ilmu Pendidikan Bahasa

Gambar 2.91 Persentase Platform PJJ S3 Ilmu Pendidikan Bahasa

Dari gambar 2.91, dapat diketahui bahwa persentase terkait platform PJJ yang digunakan untuk prodi S2 Ilmu Pendidikan Bahasa yaitu dengan nilai Google Classroom 2% dan 9% Zoom Meeting Cloud.

11. S3 Manajemen Pendidikan

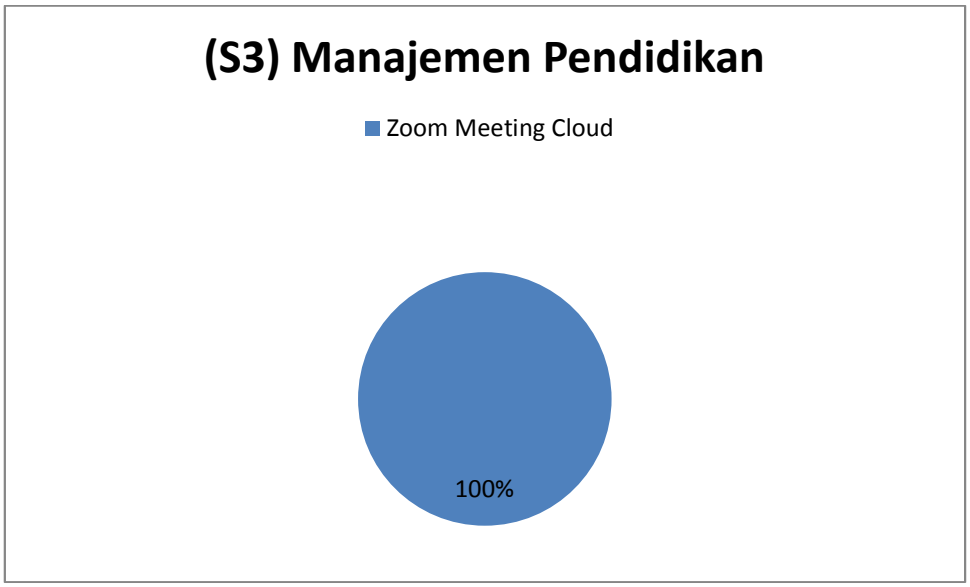

Gambar 2.92 Persentase Platform PJJ S3 Manajemen Pendidikan

Dari gambar 2.92, dapat diketahui bahwa persentase terkait platform PJJ yang digunakan untuk prodi S3 Manajemen Pendidikan yaitu dengan nilai Zoom Meeting Cloud 100%.

12. S3 Pendidikan Anak Usia Dini

Gambar 2.93 Persentase Platform PJJ S3 Pendidikan Anak Usia Dini

Dari gambar 2.92, dapat diketahui bahwa persentase terkait platform PJJ yang digunakan untuk prodi S3 Pendidikan Anak Usia Dini yaitu dengan nilai WhatsApp 21% dan Zoom Meeting Cloud 79 %.

13. S3 Pendidikan Olahraga

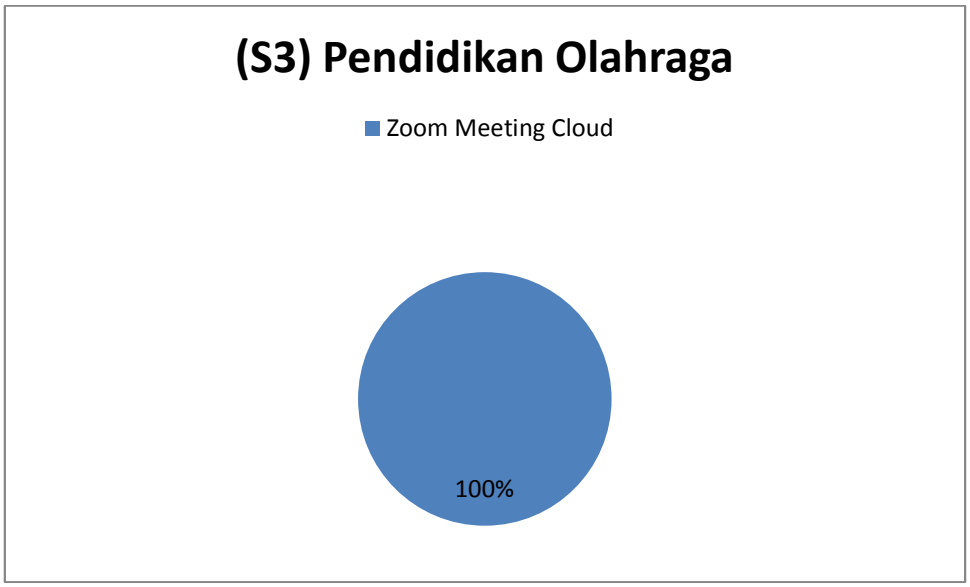

Gambar 2.94 Persentase Platform PJJ S3 Pendidikan Dasar

Dari gambar 2.94, dapat diketahui bahwa persentase platform PJJ yang digunakan untuk prodi S3 Pendidikan Olahraga yaitu dengan nilai Zoom Meeting Cloud 100%.

14. S3 Teknologi Pendidikan

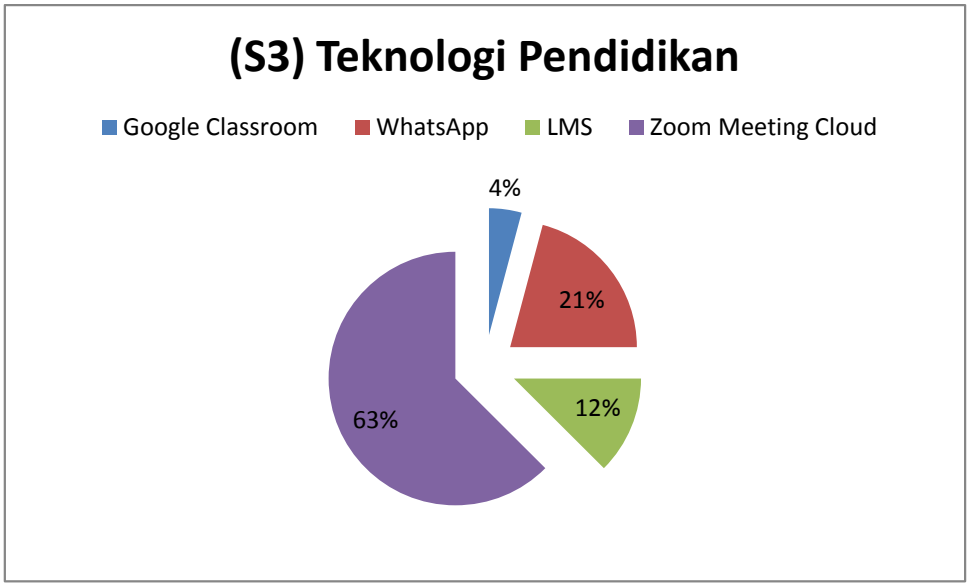

Gambar 2.95 Persentase Platform PJJ S3 Teknologi Pendidikan

Dari gambar 2.95, dapat diketahui bahwa persentase terkait platform PJJ yang digunakan untuk prodi S3 Teknologi Pendidikan yaitu dengan nilai Google Classroom 4%, WhatsApp 21%, LMS 12% dan Zoom Meeting Cloud 63%.

15. Pascasarjana

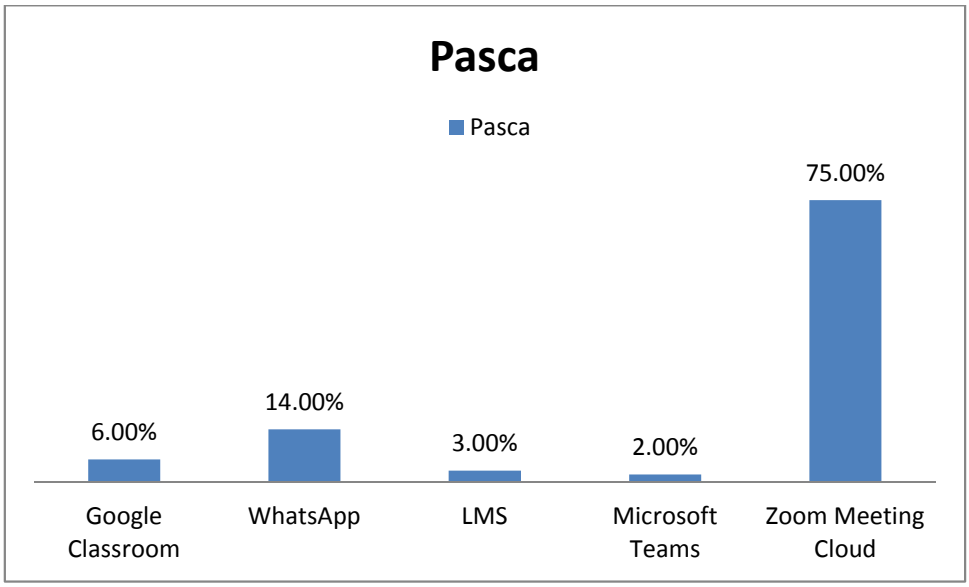

Gambar 2.96 Persentase Platform PJJ Pascasarjana

Dari gambar 2.96, dapat diketahui urutan 5 platform tertinggi yang sering digunakan di lingkungan pascasarjana yaitu 1) Zoom Meeting Cloud (75,0%), 2) WhatsApp (14%), 3) Google Classroom (6%), 4) LMS 3 %, 5). Microsoft Teams (2%)

16. Jumlah Rata-rata Persentase Penggunaan Platform PJJ di Universitas Negeri Jakarta

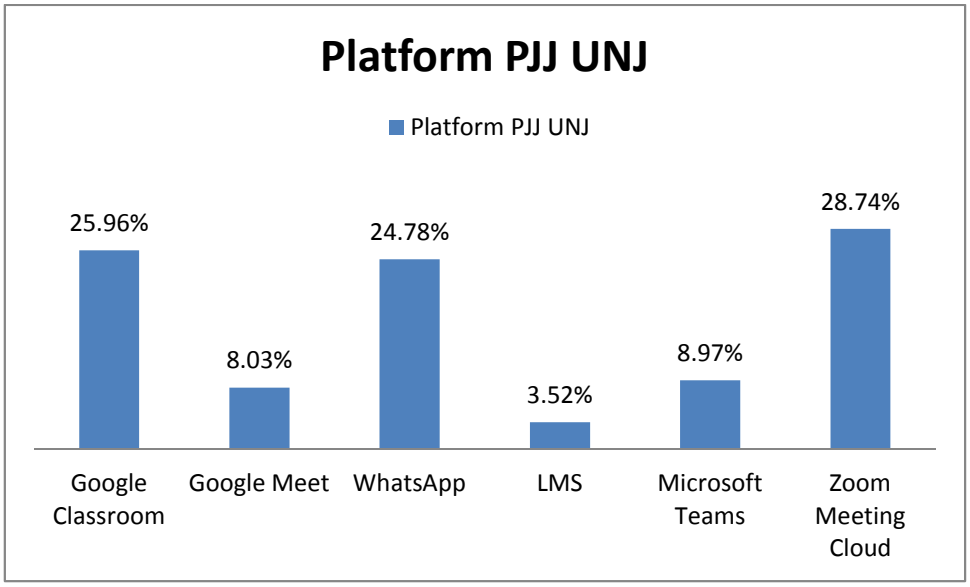

Gambar 2.97 Persentase Platform PJJ Universitas Negeri Jakarta.

Setelah 5 urutan tertinggi penggunaan platform setiap fakultas dikalkulasikan, maka dapat diketahui 5 urutan tertinggi penggunaan platform PJJ di UNJ, yaitu urutan 1) Zoom Meeting Cloud (28,74%), 2) Google Classroom 25,94%, 3) WhatsApp (24,78%), 4) Microsoft Teams (8,97%). 5) Google Meet (8,03%).

B. Persentase Responden Kehadiran

Fakultas	Jumlah
Fakultas Bahasa dan Seni	1281
Fakultas Ekonomi	592
Fakultas Ilmu Olahraga	34
Fakultas Ilmu Pendidikan	750
Fakultas Ilmu Sosial	1055
Fakultas Matematika dan Ilmu Pengetahuan Alam	490
Fakultas Psikologi	279
Fakultas Teknik	958
Pascasarjana	100
Grand Total	**5539**

Berdasarkan tabel di atas, jumlah responden per tanggal 3-02-2021 adalah 5539. Tertinggi oleh Fakultas Bahasa dan Seni dan terendah oleh Fakultas Ilmu Olahraga

a. Fakultas Ilmu Pendidikan

1. Pertemuan Minggu Ke 13

Row Labels	Count of Program Studi FIP
Pertemuan Minggu ke - 13	**259**
(S1) Bimbingan dan Konseling	36
(S1) Manajemen Pendidikan	53
(S1) Pendidikan Guru Sekolah Dasar	27
(S1) Pendidikan Luar Biasa	16
(S1) Pendidikan Luar Sekolah	33
(S1) PG PAUD	76
(S1) Teknologi Pendidikan	18
Grand Total	**259**

Berdasarkan tabel diatas pertemuan minggu ke 13 dengan jumlah 259

2. Pertemuan Minggu Ke 14

Row Labels	Count of Program Studi FIP
Pertemuan Minggu ke - 14	**200**
(S1) Bimbingan dan Konseling	30
(S1) Manajemen Pendidikan	40
(S1) Pendidikan Guru Sekolah Dasar	15
(S1) Pendidikan Luar Biasa	13
(S1) Pendidikan Luar Sekolah	26
(S1) PG PAUD	66
(S1) Teknologi Pendidikan	10
Grand Total	**200**

Berdasarkan tabel diatas pertemuan minggu ke 14 dengan jumlah 200

3. Pertemuan Minggu Ke 15

Row Labels	Count of Program Studi FIP
Pertemuan Minggu ke - 15	**162**
(S1) Bimbingan dan Konseling	26
(S1) Manajemen Pendidikan	41
(S1) Pendidikan Guru Sekolah Dasar	10
(S1) Pendidikan Luar Biasa	7
(S1) Pendidikan Luar Sekolah	24
(S1) PG PAUD	47
(S1) Teknologi Pendidikan	7
Grand Total	**162**

Berdasarkan tabel diatas pertemuan minggu ke 15 dengan jumlah 162

4. Pertemuan Minggu Ke 16

Row Labels	Count of Program Studi FIP
Pertemuan Minggu ke - 16	**129**
(S1) Bimbingan dan Konseling	19
(S1) Manajemen Pendidikan	30
(S1) Pendidikan Guru Sekolah Dasar	10
(S1) Pendidikan Luar Biasa	3
(S1) Pendidikan Luar Sekolah	18
(S1) PG PAUD	43
(S1) Teknologi Pendidikan	6
Grand Total	**129**

Berdasarkan tabel diatas pertemuan minggu ke 16 dengan jumlah 129

b. Fakultas Bahasa Seni

1. Pertemuan Minggu Ke 13

Row Labels	Count of Program Studi FBS
Pertemuan Minggu ke - 13	**406**
(S1) Pendidikan Bahasa Arab	22
(S1) Pendidikan Bahasa dan Sastra Indonesia	46
(S1) Pendidikan Bahasa Inggris	17
(S1) Pendidikan Bahasa Jepang	44
(S1) Pendidikan Bahasa Jerman	47
(S1) Pendidikan Bahasa Perancis	34
(S1) Pendidikan Seni Musik	58
(S1) Pendidikan Seni Rupa	42
(S1) Pendidikan Seni Tari	33
(S1) Sastra Indonesia	22
(S1) Sastra Inggris	30
(S2) Pendidikan Bahasa Inggris	11
Grand Total	**406**

Berdasarkan tabel diatas pertemuan minggu ke 13 dengan jumlah 406

2. Pertemuan Minggu Ke 14

Row Labels	Count of Program Studi FBS
Pertemuan Minggu ke - 14	**347**
(S1) Pendidikan Bahasa Arab	23
(S1) Pendidikan Bahasa dan Sastra Indonesia	44
(S1) Pendidikan Bahasa Inggris	13
(S1) Pendidikan Bahasa Jepang	37
(S1) Pendidikan Bahasa Jerman	46
(S1) Pendidikan Bahasa Perancis	29
(S1) Pendidikan Seni Musik	50
(S1) Pendidikan Seni Rupa	23
(S1) Pendidikan Seni Tari	28
(S1) Sastra Indonesia	22
(S1) Sastra Inggris	22
(S2) Pendidikan Bahasa Inggris	10
Grand Total	**347**

Berdasarkan tabel diatas pertemuan minggu ke 14 dengan jumlah 347

3. Pertemuan Minggu Ke 15

Row Labels	Count of Program Studi FBS
Pertemuan Minggu ke - 15	**287**
(S1) Pendidikan Bahasa Arab	14
(S1) Pendidikan Bahasa dan Sastra Indonesia	37
(S1) Pendidikan Bahasa Inggris	9
(S1) Pendidikan Bahasa Jepang	39
(S1) Pendidikan Bahasa Jerman	43
(S1) Pendidikan Bahasa Perancis	21
(S1) Pendidikan Seni Musik	38
(S1) Pendidikan Seni Rupa	18
(S1) Pendidikan Seni Tari	25
(S1) Sastra Indonesia	14
(S1) Sastra Inggris	19
(S2) Pendidikan Bahasa Inggris	10
Grand Total	**287**

Berdasarkan tabel diatas pertemuan minggu ke 15 dengan jumlah 287

4. Pertemuan Minggu Ke 16

Row Labels	Count of Program Studi FBS
Pertemuan Minggu ke - 16	**241**
(S1) Pendidikan Bahasa Arab	10
(S1) Pendidikan Bahasa dan Sastra Indonesia	35
(S1) Pendidikan Bahasa Inggris	9
(S1) Pendidikan Bahasa Jepang	23
(S1) Pendidikan Bahasa Jerman	42
(S1) Pendidikan Bahasa Perancis	25
(S1) Pendidikan Seni Musik	30
(S1) Pendidikan Seni Rupa	13
(S1) Pendidikan Seni Tari	23
(S1) Sastra Indonesia	13
(S1) Sastra Inggris	11
(S2) Pendidikan Bahasa Inggris	7
Grand Total	**241**

Berdasarkan tabel diatas pertemuan minggu ke 16 dengan jumlah 241

c. Fakultas Matematikan dan Ilmu Pengetahuan Alam

1. Pertemuan Minggu Ke 13

Row Labels	Count of Program Studi FMIPA
Pertemuan Minggu ke - 13	**153**
(S1) Biologi	22
(S1) Fisika	1
(S1) Kimia	31
(S1) Matematika	10
(S1) Pendidikan Biologi	28
(S1) Pendidikan Fisika	2
(S1) Pendidikan Kimia	7
(S1) Pendidikan Matematika	22
(S1) Sistem Komputer	11
(S1) Statistika	13
(S2) Pendidikan Matematika	6
Grand Total	**153**

Berdasarkan tabel diatas pertemuan minggu ke 13 dengan jumlah 153

2. Pertemuan Minggu Ke 14

Row Labels	Count of Program Studi FMIPA
Pertemuan Minggu ke - 14	**131**
(S1) Biologi	21
(S1) Kimia	21
(S1) Matematika	7
(S1) Pendidikan Biologi	32
(S1) Pendidikan Fisika	1
(S1) Pendidikan Kimia	6
(S1) Pendidikan Matematika	19
(S1) Sistem Komputer	12
(S1) Statistika	10
(S2) Pendidikan Matematika	2
Grand Total	**131**

Berdasarkan tabel diatas pertemuan minggu ke 14 dengan jumlah 131

3. Pertemuan Minggu Ke 15

Row Labels	Count of Program Studi FMIPA
Pertemuan Minggu ke - 15	**121**
(S1) Biologi	21
(S1) Fisika	1
(S1) Kimia	20
(S1) Matematika	9
(S1) Pendidikan Biologi	23
(S1) Pendidikan Fisika	1
(S1) Pendidikan Kimia	5
(S1) Pendidikan Matematika	17
(S1) Sistem Komputer	12
(S1) Statistika	10
(S2) Pendidikan Matematika	2
Grand Total	**121**

Berdasarkan tabel diatas pertemuan minggu ke 15 dengan jumlah 121

4. Pertemuan Minggu Ke 16

Row Labels	Count of Program Studi FMIPA
Pertemuan Minggu ke - 16	**85**
(S1) Biologi	13
(S1) Kimia	16
(S1) Matematika	7
(S1) Pendidikan Biologi	15
(S1) Pendidikan Kimia	4
(S1) Pendidikan Matematika	13
(S1) Sistem Komputer	6
(S1) Statistika	9
(S2) Pendidikan Matematika	2
Grand Total	**85**

Berdasarkan tabel diatas pertemuan minggu ke 16 dengan jumlah 85

d. Fakultas Ilmu Sosial

1. Pertemuan Minggu Ke 13

Row Labels	Count of Program Studi FIS
Pertemuan Minggu ke - 13	**312**
(DIII) Hubungan Masyarakat	19
(DIII) Usaha Jasa Pariwisata	17
(S1) Geografi	4
(S1) Ilmu Agama Islam (IAI)	37
(S1) Ilmu Komunikasi	17
(S1) Pendidikan Geografi	30
(S1) Pendidikan IPS	48
(S1) Pendidikan Sejarah	17
(S1) Pendidikan Sosiologi	41
(S1) PPKn	40
(S1) Sosiologi	42
Grand Total	**312**

Berdasarkan tabel diatas pertemuan minggu ke 13 dengan jumlah 312

2. Pertemuan Minggu Ke 14

Row Labels	Count of Program Studi FIS
Pertemuan Minggu ke - 14	**278**
(DIII) Hubungan Masyarakat	24
(DIII) Usaha Jasa Pariwisata	13
(S1) Geografi	3
(S1) Ilmu Agama Islam (IAI)	29
(S1) Ilmu Komunikasi	14
(S1) Pendidikan Geografi	25
(S1) Pendidikan IPS	45
(S1) Pendidikan Sejarah	13
(S1) Pendidikan Sosiologi	39
(S1) PPKn	32
(S1) Sosiologi	41
Grand Total	**278**

Berdasarkan tabel diatas pertemuan minggu ke 14 dengan jumlah 278

3. Pertemuan Minggu Ke 15

Row Labels	Count of Program Studi FIS
Pertemuan Minggu ke - 15	**256**
(DIII) Hubungan Masyarakat	18
(DIII) Usaha Jasa Pariwisata	15
(S1) Geografi	1
(S1) Ilmu Agama Islam (IAI)	22
(S1) Ilmu Komunikasi	13
(S1) Pendidikan Geografi	22
(S1) Pendidikan IPS	41
(S1) Pendidikan Sejarah	14
(S1) Pendidikan Sosiologi	34
(S1) PPKn	34
(S1) Sosiologi	42
Grand Total	**256**

Berdasarkan tabel diatas pertemuan minggu ke 15 dengan jumlah 256

4. Pertemuan Minggu Ke 16

Row Labels	Count of Program Studi FIS
Pertemuan Minggu ke - 16	**209**
(DIII) Hubungan Masyarakat	18
(DIII) Usaha Jasa Pariwisata	13
(S1) Geografi	1
(S1) Ilmu Agama Islam (IAI)	13
(S1) Ilmu Komunikasi	12
(S1) Pendidikan Geografi	13
(S1) Pendidikan IPS	34
(S1) Pendidikan Sejarah	12
(S1) Pendidikan Sosiologi	26
(S1) PPKn	31
(S1) Sosiologi	36
Grand Total	**209**

Berdasarkan tabel diatas pertemuan minggu ke 16 dengan jumlah 209

e. Fakultas Teknik

1. Pertemuan Minggu Ke 13

Row Labels	Count of Program Studi FT
Pertemuan Minggu ke - 13	**300**
(DIII) Tata Boga	23
(DIII) Tata Busana	10
(DIII) Tata Rias	35
(DIII) Teknik Elektronika	34
(DIII) Teknik Sipil	30
(DIII) Transportasi	2
(S1) Pendidikan Kesejahteraan Keluarga	19
(S1) Pendidikan Tata Boga	32
(S1) Pendidikan Tata Busana	16
(S1) Pendidikan Tata Rias	7
(S1) Pendidikan Teknik Bangunan	39
(S1) Pendidikan Teknik Elektro	22
(S1) Pendidikan Teknik Elektronika	3
(S1) Pendidikan Teknik Mesin	5
(S1) PTIK	15
(S1) Sistem dan Teknologi Informasi	8
Grand Total	**300**

Berdasarkan tabel diatas pertemuan minggu ke 13 dengan jumlah 300

2. Pertemuan Minggu Ke 14

Row Labels	Count of Program Studi FT
Pertemuan Minggu ke - 14	**258**
(DIII) Tata Boga	17
(DIII) Tata Busana	8
(DIII) Tata Rias	38
(DIII) Teknik Elektronika	20
(DIII) Teknik Sipil	28
(DIII) Transportasi	1
(S1) Pendidikan Kesejahteraan Keluarga	17
(S1) Pendidikan Tata Boga	31
(S1) Pendidikan Tata Busana	18
(S1) Pendidikan Tata Rias	6
(S1) Pendidikan Teknik Bangunan	34
(S1) Pendidikan Teknik Elektro	13
(S1) Pendidikan Teknik Elektronika	2
(S1) Pendidikan Teknik Mesin	3
(S1) PTIK	14
(S1) Sistem dan Teknologi Informasi	8
Grand Total	**370**

Berdasarkan tabel diatas pertemuan minggu ke 14 dengan jumlah 370

3. Pertemuan Minggu Ke 15

Row Labels	Count of Program Studi FT
Pertemuan Minggu ke - 15	**224**
(DIII) Tata Boga	19
(DIII) Tata Busana	6
(DIII) Tata Rias	32
(DIII) Teknik Elektronika	18
(DIII) Teknik Sipil	24
(DIII) Transportasi	1
(S1) Pendidikan Kesejahteraan Keluarga	14
(S1) Pendidikan Tata Boga	25
(S1) Pendidikan Tata Busana	10
(S1) Pendidikan Tata Rias	5
(S1) Pendidikan Teknik Bangunan	31
(S1) Pendidikan Teknik Elektro	13
(S1) Pendidikan Teknik Elektronika	2
(S1) Pendidikan Teknik Mesin	2
(S1) PTIK	14
(S1) Sistem dan Teknologi Informasi	8
Grand Total	**224**

Berdasarkan tabel diatas pertemuan minggu ke 15 dengan jumlah 224

4. Pertemuan Minggu Ke 16

Row Labels	Count of Program Studi FT
Pertemuan Minggu ke - 16	**176**
(DIII) Tata Boga	12
(DIII) Tata Busana	3
(DIII) Tata Rias	21
(DIII) Teknik Elektronika	15
(DIII) Teknik Sipil	18
(DIII) Transportasi	1
(S1) Pendidikan Kesejahteraan Keluarga	12
(S1) Pendidikan Tata Boga	21
(S1) Pendidikan Tata Busana	12
(S1) Pendidikan Tata Rias	5
(S1) Pendidikan Teknik Bangunan	26
(S1) Pendidikan Teknik Elektro	8
(S1) Pendidikan Teknik Elektronika	1
(S1) Pendidikan Teknik Mesin	2
(S1) PTIK	11
(S1) Sistem dan Teknologi Informasi	8
Grand Total	**176**

Berdasarkan tabel diatas pertemuan minggu ke 16 dengan jumlah 176

f. Fakultas Ilmu Olahraga

1. Pertemuan Minggu Ke 13

Row Labels	Count of Program Studi FIO
Pertemuan Minggu ke - 13	**19**
(S1) KKO	8
(S1) Pendidikan Kepelatihan Olahraga	5
(S1) Penjaskes	6
Grand Total	**19**

Berdasarkan tabel diatas pertemuan minggu ke 13 dengan jumlah 19

2. Pertemuan Minggu Ke 14

Row Labels	Count of Program Studi FIO
Pertemuan Minggu ke - 14	**9**
(S1) KKO	1
(S1) Pendidikan Kepelatihan Olahraga	2
(S1) Penjaskes	6
Grand Total	**9**

Berdasarkan tabel diatas pertemuan minggu ke 14 dengan jumlah 9

3. Pertemuan Minggu Ke 15

Row Labels	Count of Program Studi FIO
Pertemuan Minggu ke - 15	**4**
(S1) KKO	2
(S1) Pendidikan Kepelatihan Olahraga	1
(S1) Penjaskes	1
Grand Total	**4**

Berdasarkan tabel diatas pertemuan minggu ke 15 dengan jumlah 4

4. Pertemuan Minggu Ke 16

Row Labels	Count of Program Studi FIO
Pertemuan Minggu ke - 16	**2**
(S1) KKO	2
Grand Total	**2**

Berdasarkan tabel diatas pertemuan minggu ke 16 dengan jumlah 2

g. Fakultas Ekonomi

1. Pertemuan Minggu Ke 13

Row Labels	Count of Program Studi FE
Pertemuan Minggu ke - 13	**210**
(DIII) Akuntansi	21
(DIii) Manajemen Pemasaran	1
(DIII) Sekretari	20
(S1) Akuntansi	16
(S1) Manajemen	48
(S1) Pendidikan Administrasi perkantoran	34
(S1) Pendidikan Ekonomi	32
(S1) Pendidikan Tata Niaga	38
Grand Total	**210**

Berdasarkan tabel diatas pertemuan minggu ke 13 dengan jumlah 210

2. Pertemuan Minggu Ke 14

Row Labels	Count of Program Studi FE
Pertemuan Minggu ke - 14	**157**
(DIII) Akuntansi	16
(DIii) Manajemen Pemasaran	1
(DIII) Sekretari	12
(S1) Akuntansi	14
(S1) Manajemen	38
(S1) Pendidikan Administrasi perkantoran	31
(S1) Pendidikan Ekonomi	22
(S1) Pendidikan Tata Niaga	23
Grand Total	**157**

Berdasarkan tabel diatas pertemuan minggu ke 14 dengan jumlah 157

3. Pertemuan Minggu Ke 15

Row Labels	Count of Program Studi FE
Pertemuan Minggu ke - 15	**133**
(DIII) Akuntansi	17
(DIii) Manajemen Pemasaran	1
(DIII) Sekretari	12
(S1) Akuntansi	12
(S1) Manajemen	27
(S1) Pendidikan Administrasi perkantoran	26
(S1) Pendidikan Ekonomi	13
(S1) Pendidikan Tata Niaga	25
Grand Total	**133**

Berdasarkan tabel diatas pertemuan minggu ke 15 dengan jumlah 133

4. Pertemuan Minggu Ke 16

Row Labels	Count of Program Studi FE
Pertemuan Minggu ke - 16	**92**
(DIII) Akuntansi	8
(DIii) Manajemen Pemasaran	1
(DIII) Sekretari	7
(S1) Akuntansi	10
(S1) Manajemen	16
(S1) Pendidikan Administrasi perkantoran	24
(S1) Pendidikan Ekonomi	8
(S1) Pendidikan Tata Niaga	18
Grand Total	**92**

Berdasarkan tabel diatas pertemuan minggu ke 16 dengan jumlah 92

h. Fakultas Psikologi

1. Pertemuan Minggu Ke 13

Row Labels	Count of Program Studi FPSI
Pertemuan Minggu ke - 13	**77**
(S1) Psikologi	77
Grand Total	**77**

Berdasarkan tabel diatas pertemuan minggu ke 13 dengan jumlah 77

2. Pertemuan Minggu Ke 14

Row Labels	Count of Program Studi FPSI
Pertemuan Minggu ke - 14	**78**
(S1) Psikologi	78
Grand Total	**78**

Berdasarkan tabel diatas pertemuan minggu ke 14 dengan jumlah 78

3. Pertemuan Minggu Ke 15

Row Labels	Count of Program Studi FPSI
Pertemuan Minggu ke - 15	**70**
(S1) Psikologi	70
Grand Total	**70**

Berdasarkan tabel diatas pertemuan minggu ke 15 dengan jumlah 70

4. Pertemuan Minggu Ke 16

Row Labels	Count of Program Studi FPSI
Pertemuan Minggu ke - 16	**54**
(S1) Psikologi	54
Grand Total	**54**

Berdasarkan tabel diatas pertemuan minggu ke 16 dengan jumlah 54

i. Pascasarjana

1. Pertemuan Minggu Ke 13

Row Labels	Count of Program Studi PPS
Pertemuan Minggu ke - 13	**35**
(S2) Linguistik Terapan	5
(S2) Pendidikan Bahasa	6
(S2) Pendidikan Olahraga	1
(S2) Penelitian dan Evaluasi Pendidikan	2
(S2) Teknologi Pendidikan	1
(S3) Ilmu Manajemen	2
(S3) Ilmu Pendidikan Bahasa	5
(S3) Manajemen Pendidikan	2
(S3) Pendidikan Olahraga	5
(S3) Teknologi Pendidikan	6
Grand Total	**35**

Berdasarkan tabel diatas pertemuan minggu ke 13 dengan jumlah 50

Row Labels	Count of Program Studi PPS
Pertemuan Minggu ke - 14	**31**
(S2) Linguistik Terapan	2
(S2) Pendidikan Bahasa	5
(S2) Penelitian dan Evaluasi Pendidikan	2
(S2) Teknologi Pendidikan	1
(S3) Ilmu Manajemen	4
(S3) Ilmu Pendidikan Bahasa	5
(S3) Pendidikan Olahraga	6
(S3) Teknologi Pendidikan	6
Grand Total	**31**

2. Pertemuan Minggu Ke 14

Berdasarkan tabel diatas pertemuan minggu ke 14 dengan jumlah 31

3. Pertemuan Minggu Ke 15

Row Labels	Count of Program Studi PPS
Pertemuan Minggu ke - 15	**17**
(S2) Pendidikan Bahasa	4
(S2) Penelitian dan Evaluasi Pendidikan	1
(S3) Ilmu Manajemen	1
(S3) Ilmu Pendidikan Bahasa	5
(S3) Teknologi Pendidikan	6
Grand Total	**17**

Berdasarkan tabel diatas pertemuan minggu ke 15 dengan jumlah 17

4. Pertemuan Minggu Ke 16

Row Labels	Count of Program Studi PPS
Pertemuan Minggu ke - 16	**17**
(S2) Pendidikan Bahasa	3
(S2) Penelitian dan Evaluasi Pendidikan	1
(S2) Teknologi Pendidikan	3
(S3) Ilmu Manajemen	2
(S3) Ilmu Pendidikan Bahasa	2
(S3) Teknologi Pendidikan	6
Grand Total	**17**

Berdasarkan tabel diatas pertemuan minggu ke 16 dengan jumlah 42

BAB III
PENUTUP

A. Kesimpulan

Adapun kesimpulan yang bisa diambil dari pelaksanaan kegiatan monitoring dan evaluasi perkuliahan akhir semester 113 sebagai berikut.

1. Lima platform PJJ yang memiliki nilai Rata-rata persentase tertinggi per fakultas.
   - Lima platform PJJ yang memiliki nilai rata-rata persentase tertinggi di fakultas ilmu pendidikan yaitu 1) Zoom Meeting Cloud (20,58%), 2) Google Classroom (20,16 %), 3) Microsoft Teams (17,97%), 4) Whats app (17,01%), dan 5) Google Meet (16,19%)
   - Lima platform PJJ yang memiliki nilai rata-rata persentase tertinggi di Fakultas Bahasa dan Seni yaitu 1) Google Classroom (29,8%), 2) WhatsApp (29,7%), 3) Zoom Meeting Cloud (21,7%), 4) Google Meet (9,6%), dan 5) LMS (3%).
   - Lima platform PJJ yang memiliki nilai rata-rata persentase tertinggi di FMIPA yaitu 1) Zoom Meeting Cloud 23,83%, 2) WhatsApp 22,96%, 3) Google Meet 17,22%., 4) Google Classroom 16,52%, 5) Microsoft Teams 15,83%.
   - Lima platform PJJ yang memiliki nilai rata-rata persentase tertinggi di Fakultas Ilmu Sosial yaitu 1) Zoom Meeting Cloud (30,1%) 2) WhatsApp (27,9%), 3) Google Classroom (25,6%), 4) Google Meet (6%), dan 5) LMS (4,6%).
   - Lima platform PJJ yang memiliki nilai rata-rata persentase tertinggi di Fakultas Teknik yaitu 1) Google Classroom (32,16%), 2) WhatsApp (30,82%), 3) Zoom Meeting Cloud (21,29%),4) Google Meet (9,27 %), dan 5) Line 3.52

- Lima platform PJJ yang memiliki nilai rata-rata persentase tertinggi di Fakultas Ilmu Olahraga yaitu 1) Zoom Meeting Cloud 45,2%, 2) Google Meet 3) WhatsApp 14,05%, 4) LMS 11,90%., GC 9,52
- Lima platform PJJ yang memiliki nilai rata-rata persentase tertinggi di Fakultas Ekonomi yaitu 1) Zoom Meeting Cloud (37,65%), 2) WhatsApp (29,32%), 3) Google Classroom (16,96%) , 4) Microsoft Teams (6,40%), 5) Google Meet (5,36%),
- Empat platform PJJ yang memiliki nilai rata-rata persentase tertinggi di Fakultas Psikologi Pendidikan yaitu GC, Google Meet, WA, LMS, MT, dan Zoom

- Lima platform PJJ yang memiliki nilai rata-rata persentase tertinggi di Pascasarjana yaitu 1) Zoom Meeting Cloud (75,0%), 2) WhatsApp (14%), 3) Google Classroom (6%), 4) LMS 3 %, 5). Microsoft Teams (2%)

- Lima platform PJJ yang memiliki nilai rata-rata persentase tertinggi di UNJ yaitu 1) Zoom Meeting Cloud (28,74%), 2) Google Classroom 25,94%, 3) WhatsApp (24,78%), 4) Microsoft Teams (8,97%). 5) Google Meet (8,03%).

2. Jumlah Respon Kehadiran

Fakultas	Prodi	
Fakultas Bahasa dan Seni		3257
Fakultas Ekonomi		1058
Fakultas Ilmu Olahraga		327
Fakultas Ilmu Pendidikan		1971
Fakultas Ilmu Sosial		2234
Fakultas Matematika dan Ilmu Pengetahuan Alam		1732
Fakultas Psikologi		500
Fakultas Teknik		2077
Pascasarjana		288
Grand Total		**13444**

B. Rekomondasi

- Penggunaan platform PJJ perlu digunakan dengan efektif dan mampu menciptakan keaktifan dari kedua belah pihak, antara dosen dan mahasiswa. Selain itu platform PJJ milik UNJ seperti Learning Management System (LMS) perlu dievaluasi kelemahan dan kelebihannya, kemudian disosialisasikan cara penggunaannya sehingga platform PJJ milik UNJ dapat terasa kebermanfaatannya di lingkungan UNJ, serta menjadi platform yang diminati oleh dosen dan mahasiswa khususnya di lingkungan UNJ.